



AQG BATHROOM & DESIGN, S.L
Carretera Almoradí - Rojales, Km 1
03160, Almoradí, Alicante, Spain

www.aqgbathrooms.com



CATALOGUE GÉNÉRAL / CATALOGO GENERALE

CG06

COLLECTIONS
COLLEZIONI

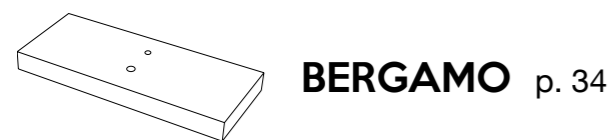



PLANS VASQUES / VASQUES / RECEVEURS DE DOUCHE / PANNEAUX MURAUX
PIANI LAVABO / LAVABI / PIATTI DOCCIA / PANNELLI DI REVESTIMENTO

CATALOGUE GÉNÉRAL
CATALOGO GENERALE

PLANS VASQUES
PIANI LAVABO

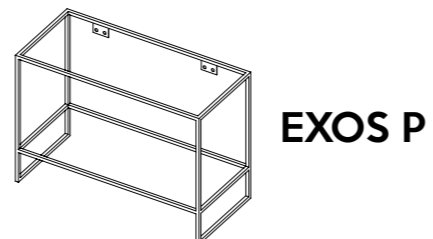
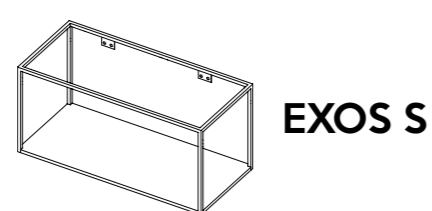
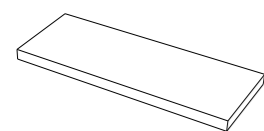
p. 8



CARACTÉRISTIQUES TECHNIQUES ET COMPLÉMENTS
CARATTERISTICHE TECNICHE E COMPLEMENTI p. 36

ÉTAGÈRES
SCAFFALI p. 40

STRUCTURES POUR PLANS VASQUES
MOBILE PER PIANO LAVABO p. 44



VASQUES
LAVABI

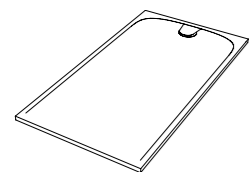
p. 50



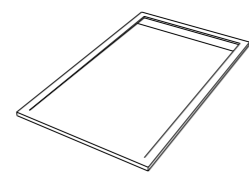
CARACTÉRISTIQUES TECHNIQUES ET ACCESSOIRES
CARATTERISTICHE TECNICHE E ACCESSORI p. 59

RECEVEURS DE DOUCHE
PIATTI DOCCIA


p. 60



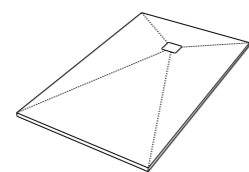
SOFTUM p. 62



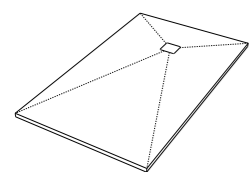
LUXE p. 66



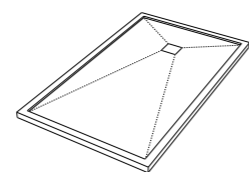
DRAINER p. 70



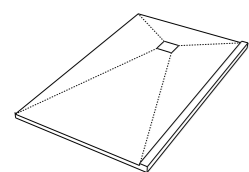
FLAT p. 74



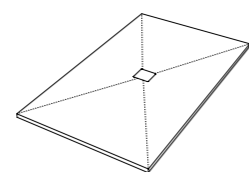
CLASSIC p. 78



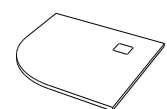
STRUCT p. 82



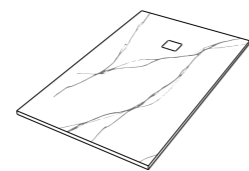
STRUCT DETAIL p. 84



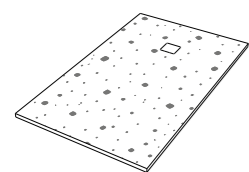
CENTRAL p. 88



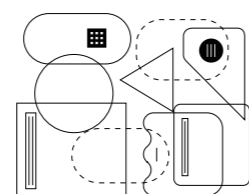
RATIO p. 92



TECH p. 96



TERRAZO p. 102



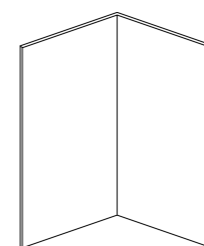
CUSTOM p. 108

COMPLÉMENTS DES RECEVEURS DE DOUCHE
COMPLEMENTI DEI PIATTI DOCCIA

p. 112

PANNEAUX MURAUX
PANNELLI DI REVESTIMENTO

p. 114



PANELES SPC

INFORMATIONS GÉNÉRALES
INFORMAZIONI GENERALI

p. 120

CONDITIONS GÉNÉRALES
CONDIZIONI GENERALI

p. 122



AQG Bathrooms est la proposition globale de solutions pour la salle de bains développée par le Groupe AQG, référence espagnole dans le domaine de la robinetterie professionnelle. Notre objectif est de renforcer notre positionnement sur le marché et d'offrir une réponse complète aux besoins du secteur sanitaire.

Nous sommes une entreprise à cycle complet : nous concevons, fabriquons et commercialisons une large gamme de produits pour l'équipement de la salle de bains. Receveurs de douche extra-plats et légers, panneaux muraux, vasques, plans vasques ou étagères... la plupart de nos produits sont fabriqués à partir de matières premières d'origine recyclée, témoignant de notre engagement profond envers l'éco durabilité.

Notre équipe, composée de professionnels cumulant plus de 20 ans d'expérience, et l'intégration totale de nos processus nous confèrent une grande polyvalence pour identifier et satisfaire les exigences de nos clients. À partir de leurs besoins, nous développons les solutions les plus adaptées grâce à notre département R&D interne, en étroite collaboration avec nos unités de production, afin d'obtenir la réponse optimale pour chaque projet, toujours dans une logique de respect de l'environnement.

Notre ligne de production automatisée de dernière génération, alliée à un savoir-faire artisanal, garantit un contrôle strict de la qualité et une capacité exceptionnelle à développer des solutions sur mesure lorsque les projets l'exigent. Cette combinaison de rigueur et de flexibilité fait de nous le partenaire idéal pour toute demande nécessitant un haut degré de personnalisation : large palette de couleurs et de textures, adaptations spécifiques ou développement de produits entièrement nouveaux. En matière de couleurs, au-delà de notre gamme standard, nous proposons toutes les teintes des nuanciers RAL et NCS, ainsi que nos finitions exclusives TECH et DECO. Grâce à un procédé de photo impression digitale haute définition, nous pouvons reproduire avec une grande précision une vaste variété de textures inspirées de la nature.

Ce nouveau catalogue a été conçu comme un outil agile, pratique et orienté vers l'utilisateur. Il intègre nos dernières innovations, fruit d'une recherche permanente de l'excellence. Nous espérons qu'il vous sera utile et inspirant pour tous vos futurs projets.

AQG Bathrooms è la proposta di prodotti per il bagno creata dal Gruppo AQG, riferimento spagnolo nelle soluzioni della robinetteria per il mercato professionale, per rafforzare il suo posizionamento e fornire soluzioni globali al settore sanitario.

Siamo una società a ciclo completo che progetta, produce e commercializza una vasta gamma di prodotti e soluzioni per gli elementi da bagno. Piatti di doccia extra-piatti e leggeri, pannelli di rivestimento murali, lavabi, piani lavabo e scaffali, tutti realizzati con materie prime di origine riciclata per la maggior parte come prova del nostro alto grado di impegno per l'eco-sostenibilità.

Abbiamo un ampio team di professionisti con oltre 20 anni di esperienza nel settore che, insieme all'integrazione di tutti i nostri processi, ci permettono di avere un alto grado di versatilità per identificare e soddisfare le esigenze dei nostri clienti. Così, partiamo dalle loro esigenze per sviluppare i migliori prodotti grazie al nostro proprio R+S, che lavora a stretto contatto con tutti i nostri divisioni di produzione per ottenere la soluzione ottimale per ogni esigenza, mantenendo un costante impegno nella ricerca basata su prodotti rispettosi dell'ambiente.

La nostra linea avanzata di produzione automatizzata, insieme ad un'elevata consapevolezza artigianale, consentono non solo un rigoroso controllo sulla qualità dei nostri prodotti, ma anche una straordinaria capacità di sviluppare soluzioni su misura quando i progetti dei nostri clienti lo richiedono. Proprio questa vocazione al lavoro ben fatto insieme a processi altamente flessibili ci rende la scelta perfetta per ogni domanda, dal momento che siamo in grado di fornire un alto livello di personalizzazione di tutti i nostri prodotti non solo attraverso una vasta gamma di colori e texture, ma anche offrendo la possibilità di adattare o sviluppare il prodotto più adatto per ogni spazio. In termini di colori, oltre alla gamma standard, offriamo la possibilità di scegliere qualsiasi altra delle carte RAL e NCS oltre alla nostra esclusiva gamma di finiture TECH e DECO, con cui è possibile imitare con grande precisione, attraverso un processo fotografico di stampa digitale ad alta definizione, una vasta gamma di finiture ispirate dalla natura.

Questo nuovo catalogo è stato concepito come uno strumento agile e pratico e incorpora i nostri recenti sviluppi derivati da una ricerca permanente di eccellenza.

Speriamo che lo troverete molto utile in tutti i vostri nuovi progetti.



PLANS VASQUES PIANI LAVABO



PLANS VASQUES
PIANI LAVABO

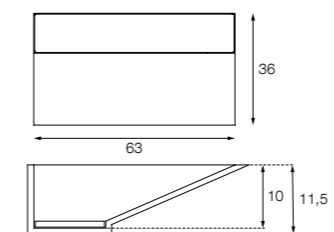
FABRIQUÉ SUR MESURE
PRODUZIONE FATTA SU MISURA

MILANO



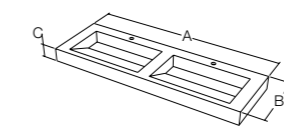
DIMENSIONS DU PLAN VASQUE MISURE DEL PIANO LAVABO

Mesures de la cuve / Misure di lavabo



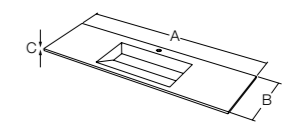
Couvercle inclus
Coperchio incluso

Avec tablier(s) / Con pannello/i



B = 48 - 51 cm
C = 12 cm

Sans tablier / Senza pannello



B = 48 - 51 cm
C = 2 cm

FINITION BLANCO SEDA – MESURES DISPONIBLES FINITURA BLANCO SEDA – MISURE DISPONIBILI

A = LONGUEUR / LUNGHEZZA (cm.)

	81	91	101	111	121	131	141	151	161	171	181	191	201	211
1 Cuve sans tabliers 1 Lavello senza pannelli	✓	✓	✓	✓	✓	✓	✓	✓	✓	✓	✓	✓	✓	✓
1 Cuve avec tabliers 1 Lavello con pannelli		✓	✓	✓	✓	✓	✓	✓	✓	✓	✓	✓	✓	✓
2 Cuves sans tabliers 2 Lavelli senza pannelli								✓	✓	✓	✓	✓	✓	✓
2 Cuves avec tabliers 2 Lavelli con pannelli									✓	✓	✓	✓	✓	✓

Autres dimensions disponibles sur demande
Plus d'informations à la page 36
Accessoires : page 39

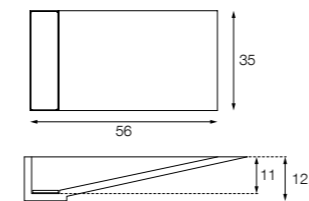
Altre misure disponibili su richiesta
Maggiori informazioni a pagina 36
Accessori: pagina 39

BOLOGNA

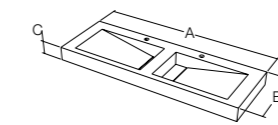


DIMENSIONS DU PLAN VASQUE MISURE DEL PIANO LAVABO

Mesures de la cuve / Misure di lavabo

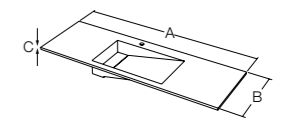


Avec tablier(s) / Con pannello/i



B = 48 - 51 cm
C = 12 cm

Sans tablier / Senza pannello



B = 48 - 51 cm
C = 2 cm

Couvercle inclus. La position de l'évacuation peut être à droite ou à gauche
Coperchio incluso. La posizione dello scarico può essere a destra o a sinistra

FINITURE BLANCO SEDA – MESURES DISPONIBLES FINITURA BLANCO SEDA – MISURE DISPONIBILI

	A = LONGUEUR / LUNGHEZZA (cm.)													
	81	91	101	111	121	131	141	151	161	171	181	191	201	211
1 Cuve sans tabliers 1 Lavello senza pannelli	✓	✓	✓	✓	✓	✓	✓	✓	✓	✓	✓	✓	✓	✓
1 Cuve avec tabliers 1 Lavello con pannelli		✓	✓	✓	✓	✓	✓	✓	✓	✓	✓	✓	✓	✓
2 Cuves sans tabliers 2 Lavelli senza pannelli							✓	✓	✓	✓	✓	✓	✓	✓
2 Cuves avec tabliers 2 Lavelli con pannelli							✓	✓	✓	✓	✓	✓	✓	✓

Autres dimensions disponibles sur demande
Plus d'informations à la page 36
Accessoires : page 39

Altre misure disponibili su richiesta
Maggiori informazioni a pagina 36
Accessori: pagina 39

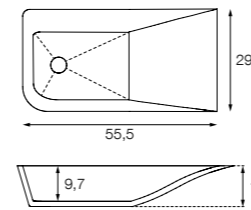


SIENA

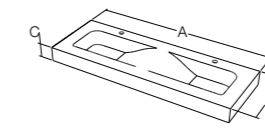


DIMENSIONS DU PLAN VASQUE
MISURE DEL PIANO LAVABO

Mesures de la cuve / Misure di lavabo

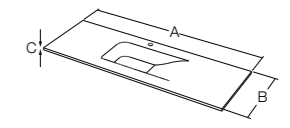


Avec tablier(s) / Con pannello/i



B = 46 - 51 cm
C = 12 cm

Sans tablier / Senza pannello



B = 46 - 51 cm
C = 2 cm

La position de l'évacuation peut être à droite ou à gauche
La posizione dello scarico può essere a destra o a sinistra

FINITION BLANCO SEDA – MESURES DISPONIBLES
FINITURA BLANCO SEDA – MISURE DISPONIBILI

	A = LONGUEUR / LUNGHEZZA (cm.)													
	81	91	101	111	121	131	141	151	161	171	181	191	201	211
1 Cuve sans tabliers 1 Lavello senza pannelli	✓	✓	✓	✓	✓	✓	✓	✓	✓	✓	✓	✓	✓	✓
1 Cuve avec tabliers 1 Lavello con pannelli		✓	✓	✓	✓	✓	✓	✓	✓	✓	✓	✓	✓	✓
2 Cuves sans tabliers 2 Lavelli senza pannelli							✓	✓	✓	✓	✓	✓	✓	✓
2 Cuves avec tabliers 2 Lavelli con pannelli							✓	✓	✓	✓	✓	✓	✓	✓

Autres dimensions disponibles sur demande
Plus d'informations à la page 36
Accessoires : page 39

Altre misure disponibili su richiesta
Maggiori informazioni a pagina 36
Accessori: pagina 39



PLANS VASQUES
PIANI LAVABO

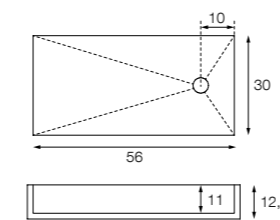
FABRIQUÉ SUR MESURE
PRODUZIONE FATTA SU MISURA

MODENA

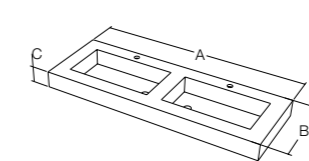


DIMENSIONS DU PLAN VASQUE MISURE DEL PIANO LAVABO

Mesures de la cuve / Misure di lavabo

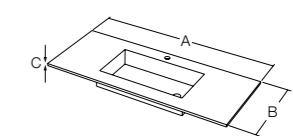


Avec tablier(s) / Con pannello/i



B = 46 - 51 cm
C = 12 cm

Sans tablier / Senza pannello



B = 46 - 51 cm
C = 2 cm

La position de l'évacuation peut être à droite ou à gauche
La posizione dello scarico può essere a destra o a sinistra

FINITURA BLANCO SEDA – MESURES DISPONIBLES FINITURA BLANCO SEDA – MISURE DISPONIBILI

	A = LONGUEUR / LUNGHEZZA (cm.)													
	81	91	101	111	121	131	141	151	161	171	181	191	201	211
1 Cuve sans tabliers 1 Lavello senza pannelli	✓	✓	✓	✓	✓	✓	✓	✓	✓	✓	✓	✓	✓	✓
1 Cuve avec tabliers 1 Lavello con pannelli	✓	✓	✓	✓	✓	✓	✓	✓	✓	✓	✓	✓	✓	✓
2 Cuves sans tabliers 2 Lavelli senza pannelli							✓	✓	✓	✓	✓	✓	✓	✓
2 Cuves avec tabliers 2 Lavelli con pannelli							✓	✓	✓	✓	✓	✓	✓	✓

Autres dimensions disponibles sur demande
Plus d'informations à la page 36
Accessoires : page 39

Altre misure disponibili su richiesta
Maggiori informazioni a pagina 36
Accessori: pagina 39



PLANS VASQUES
PIANI LAVABO

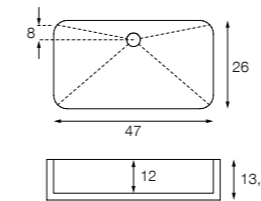
FABRIQUÉ SUR MESURE
PRODUZIONE FATTA SU MISURA

SICILIA

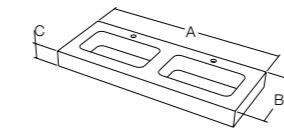


DIMENSIONS DU PLAN VASQUE MISURE DEL PIANO LAVABO

Mesures de la cuve / Misure di lavabo

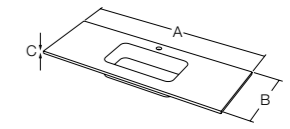


Avec tablier(s) / Con pannello/i



B = 46 - 51 cm
C = 15 cm

Sans tablier / Senza pannello



B = 46 - 51 cm
C = 2 cm

FINITION BLANCO SEDA – MESURES DISPONIBLES FINITURA BLANCO SEDA – MISURE DISPONIBILI

A = LONGUEUR / LUNGHEZZA (cm.)

	61	71	81	91	101	111	121	131	141	151	161	171	181	191	201	211
1 Cuve sans tabliers 1 Lavello senza pannelli	✓	✓	✓	✓	✓	✓	✓	✓	✓	✓	✓	✓	✓	✓	✓	✓
1 Cuve avec tabliers 1 Lavello con pannelli		✓	✓	✓	✓	✓	✓	✓	✓	✓	✓	✓	✓	✓	✓	✓
2 Cuves sans tabliers 2 Lavelli senza pannelli							✓	✓	✓	✓	✓	✓	✓	✓	✓	✓
2 Cuves avec tabliers 2 Lavelli con pannelli								✓	✓	✓	✓	✓	✓	✓	✓	✓

Autres dimensions disponibles sur demande
Plus d'informations à la page 36
Accessoires : page 39

Altre misure disponibili su richiesta
Maggiori informazioni a pagina 36
Accessori: pagina 39



PLANS VASQUES
PIANI LAVABO

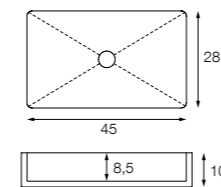
FABRIQUÉ SUR MESURE
PRODUZIONE FATTA SU MISURA

NAPOLI

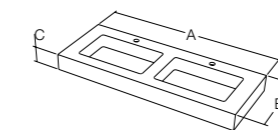


DIMENSIONS DU PLAN VASQUE MISURE DEL PIANO LAVABO

Mesures de la cuve / Misure di lavabo

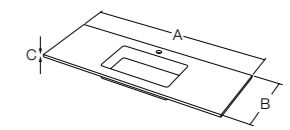


Avec tablier(s) / Con pannello/i



B = 46 - 51 cm
C = 12 cm

Sans tablier / Senza pannello



B = 46 - 51 cm
C = 2 cm

Vasque peu profonde, ne permet pas l'option de trop-plein
Modello di altezza ridotta, non consente l'opzione di troppopieni

FINITION BLANCO SEDA – MESURES DISPONIBLES FINITURA BLANCO SEDA – MISURE DISPONIBILI

A = LONGUEUR / LUNGHEZZA (cm.)

	61	71	81	91	101	111	121	131	141	151	161	171	181	191	201	211
1 Cuve sans tabliers 1 Lavello senza pannelli	✓	✓	✓	✓	✓	✓	✓	✓	✓	✓	✓	✓	✓	✓	✓	✓
1 Cuve avec tabliers 1 Lavello con pannelli	✓	✓	✓	✓	✓	✓	✓	✓	✓	✓	✓	✓	✓	✓	✓	✓
2 Cuves sans tabliers 2 Lavelli senza pannelli							✓	✓	✓	✓	✓	✓	✓	✓	✓	✓
2 Cuves avec tabliers 2 Lavelli con pannelli								✓	✓	✓	✓	✓	✓	✓	✓	✓

Autres dimensions disponibles sur demande
Plus d'informations à la page 36
Accessoires : page 39

Altre misure disponibili su richiesta
Maggiori informazioni a pagina 36
Accessori: pagina 39



PLANS VASQUES
PIANI LAVABO

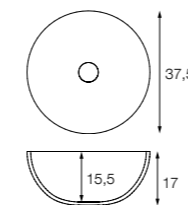
FABRIQUÉ SUR MESURE
PRODUZIONE FATTA SU MISURA

MARSELLA

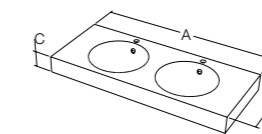


DIMENSIONS DU PLAN VASQUE MISURE DEL PIANO LAVABO

Mesures de la cuve / Misure di lavabo

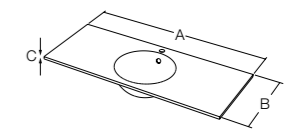


Avec tablier(s) / Con pannello/i



B = 48 - 51 cm
C = 18 cm

Sans tablier / Senza pannello



B = 48 - 51 cm
C = 2 cm

FINITION BLANCO SEDA – MESURES DISPONIBLES FINITURA BLANCO SEDA – MISURE DISPONIBILI

A = LONGUEUR / LUNGHEZZA (cm.)

	61	71	81	91	101	111	121	131	141	151	161	171	181	191	201	211
1 Cuve sans tabliers 1 Lavello senza pannelli	✓	✓	✓	✓	✓	✓	✓	✓	✓	✓	✓	✓	✓	✓	✓	✓
1 Cuve avec tabliers 1 Lavello con pannelli	✓	✓	✓	✓	✓	✓	✓	✓	✓	✓	✓	✓	✓	✓	✓	✓
2 Cuves sans tabliers 2 Lavelli senza pannelli					✓	✓	✓	✓	✓	✓	✓	✓	✓	✓	✓	✓
2 Cuves avec tabliers 2 Lavelli con pannelli						✓	✓	✓	✓	✓	✓	✓	✓	✓	✓	✓

Autres dimensions disponibles sur demande
Plus d'informations à la page 36
Accessoires : page 39

Altre misure disponibili su richiesta
Maggiori informazioni a pagina 36
Accessori: pagina 39

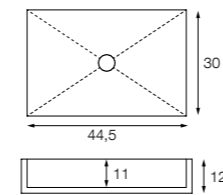


VERONA 45

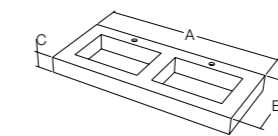


DIMENSIONS DU PLAN VASQUE MISURE DEL PIANO LAVABO

Mesures de la cuve / Misure di lavabo

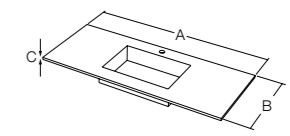


Avec tablier(s) / Con pannello/i



B = 46 - 51 cm
C = 12 cm

Sans tablier / Senza pannello



B = 46 - 51 cm
C = 2 cm

FINITION BLANCO SEDA – MESURES DISPONIBLES FINITURA BLANCO SEDA – MISURE DISPONIBILI

A = LONGUEUR / LUNGHEZZA (cm.)

	61	71	81	91	101	111	121	131	141	151	161	171	181	191	201	211
1 Cuve sans tabliers 1 Lavello senza pannelli	✓	✓	✓	✓	✓	✓	✓	✓	✓	✓	✓	✓	✓	✓	✓	✓
1 Cuve avec tabliers 1 Lavello con pannelli	✓	✓	✓	✓	✓	✓	✓	✓	✓	✓	✓	✓	✓	✓	✓	✓
2 Cuves sans tabliers 2 Lavelli senza pannelli							✓	✓	✓	✓	✓	✓	✓	✓	✓	✓
2 Cuves avec tabliers 2 Lavelli con pannelli							✓	✓	✓	✓	✓	✓	✓	✓	✓	✓

Autres dimensions disponibles sur demande
Plus d'informations à la page 36
Accessoires : page 39

Altre misure disponibili su richiesta
Maggiori informazioni a pagina 36
Accessori: pagina 39



PLANS VASQUES
PIANI LAVABO

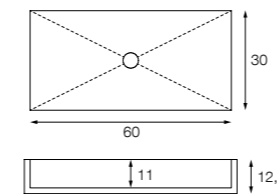
FABRIQUÉ SUR MESURE
PRODUZIONE FATTA SU MISURA

VERONA 60

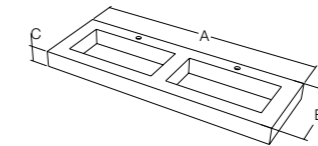


DIMENSIONS DU PLAN VASQUE MISURE DEL PIANO LAVABO

Mesures de la cuve / Misure di lavabo

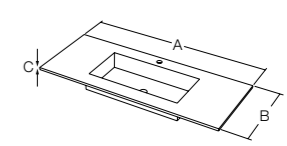


Avec tablier(s) / Con pannello/i



B = 46 - 51 cm
C = 12 cm

Sans tablier / Senza pannello



B = 46 - 51 cm
C = 2 cm

FINITION BLANCO SEDA – MESURES DISPONIBLES FINITURA BLANCO SEDA – MISURE DISPONIBILI

A = LONGUEUR / LUNGHEZZA (cm.)

	81	91	101	111	121	131	141	151	161	171	181	191	201	211
1 Cuve sans tabliers 1 Lavello senza pannelli	✓	✓	✓	✓	✓	✓	✓	✓	✓	✓	✓	✓	✓	✓
1 Cuve avec tabliers 1 Lavello con pannelli	✓	✓	✓	✓	✓	✓	✓	✓	✓	✓	✓	✓	✓	✓
2 Cuves sans tabliers 2 Lavelli senza pannelli								✓	✓	✓	✓	✓	✓	✓
2 Cuves avec tabliers 2 Lavelli con pannelli								✓	✓	✓	✓	✓	✓	✓

Autres dimensions disponibles sur demande
Plus d'informations à la page 36
Accessoires : page 39

Altre misure disponibili su richiesta
Maggiori informazioni a pagina 36
Accessori: pagina 39



PLANS VASQUES
PIANI LAVABO

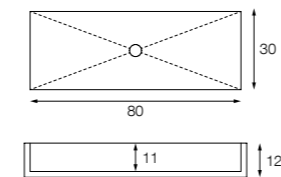
FABRIQUÉ SUR MESURE
PRODUZIONE FATTA SU MISURA

VERONA 80

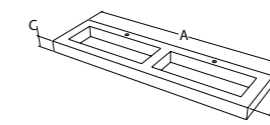


DIMENSIONS DU PLAN VASQUE MISURE DEL PIANO LAVABO

Mesures de la cuve / Misure di lavabo

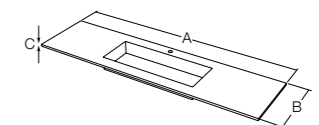


Avec tablier(s) / Con pannello/i



B = 46 - 51 cm
C = 12 cm

Sans tablier / Senza pannello



B = 46 - 51 cm
C = 2 cm

FINITION BLANCO SEDA – MESURES DISPONIBLES FINITURA BLANCO SEDA – MISURE DISPONIBILI

A = LONGUEUR / LUNGHEZZA (cm.)

	101	111	121	131	141	151	161	171	181	191	201	211
1 Cuve sans tabliers 1 Lavello senza pannelli	✓	✓	✓	✓	✓	✓	✓	✓	✓	✓	✓	✓
1 Cuve avec tabliers 1 Lavello con pannelli	✓	✓	✓	✓	✓	✓	✓	✓	✓	✓	✓	✓
2 Cuves sans tabliers 2 Lavelli senza pannelli										✓	✓	✓
2 Cuves avec tabliers 2 Lavelli con pannelli										✓	✓	✓

Autres dimensions disponibles sur demande
Plus d'informations à la page 36
Accessoires : page 39

Altre misure disponibili su richiesta
Maggiori informazioni a pagina 36
Accessori: pagina 39



PLANS VASQUES
PIANI LAVABO

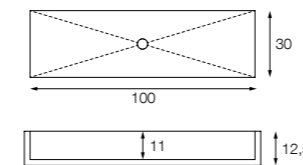
FABRIQUÉ SUR MESURE
PRODUZIONE FATTA SU MISURA

VERONA 100

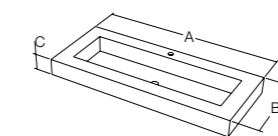


DIMENSIONS DU PLAN VASQUE MISURE DEL PIANO LAVABO

Mesures de la cuve / Misure di lavabo

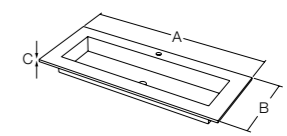


Avec tablier(s) / Con pannello/i



B = 46 - 51 cm
C = 12 cm

Sans tablier / Senza pannello



B = 46 - 51 cm
C = 2 cm

FINITION BLANCO SEDA - MESURES DISPONIBLES FINITURA BLANCO SEDA - MISURE DISPONIBILI

A = LONGUEUR / LUNGHEZZA (cm.)

	111	121	131	141	151	161	171	181	191	201	211
1 Cuve sans tabliers 1 Lavello senza pannelli	✓	✓	✓	✓	✓	✓	✓	✓	✓	✓	✓
1 Cuve avec tabliers 1 Lavello con pannelli		✓	✓	✓	✓	✓	✓	✓	✓	✓	✓

Autres dimensions disponibles sur demande
Plus d'informations à la page 36
Accessoires : page 39

Altre misure disponibili su richiesta
Maggiori informazioni a pagina 36
Accessori: pagina 39



PLAN VASQUE PERSONNALISÉ
PIANI LAVABO PERSONALIZZATI

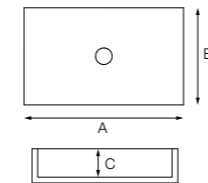
FABRIQUÉ SUR MESURE
PRODUZIONE FATTA SU MISURA

SOLUTION



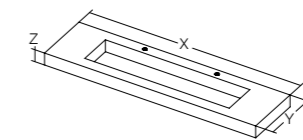
DIMENSIONS DU PLAN VASQUE MISURE DEL PIANO LAVABO

Mesures de la cuve / Misure di lavabo

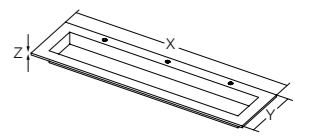


A B C X Y Z = Mesures ajustables / Misure regolabili

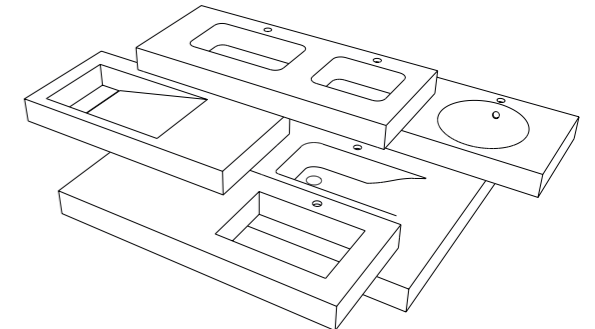
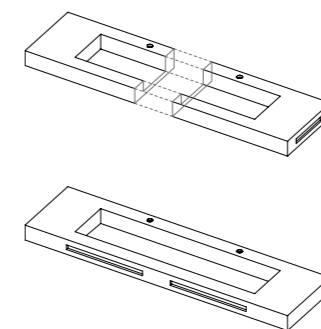
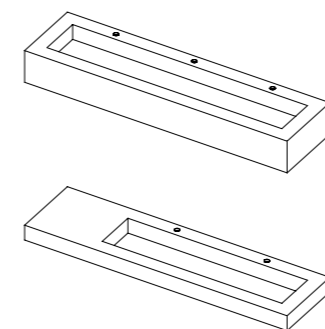
Avec tablier(s) / Con pannello/i



Sans tablier / Senza pannello



MODÈLE PERSONNALISABLE MODELLO PERSONALIZZABILE



Plus d'informations à la page 36
Accessori: page 39

Maggiori informazioni a pagina 36
Accessori: pagina 39



PLAN POUR VASQUES
PIANO PER LAVABI

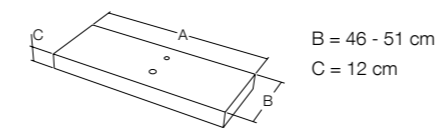
FABRIQUÉ SUR MESURE
PRODUZIONE FATTA SU MISURA

BERGAMO

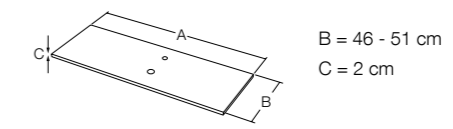


DIMENSIONS DU PLAN VASQUE POUR LAVABO MISURE DEL PIANO LAVABO PER LAVABO

Avec tablier(s) / Con pannello/i



Sans tablier / Senza pannello



FINITION BLANCO SEDA - MESURES DISPONIBLES FINITURA BLANCO SEDA - MISURE DISPONIBILI

	A = LONGUEUR / LUNGHEZZA (cm.)							
	61	81	101	121	141	161	181	201
Sans tabliers Senza pannelli	✓	✓	✓	✓	✓	✓	✓	✓
Avec tabliers Con pannelli	✓	✓	✓	✓	✓	✓	✓	✓


Autres dimensions disponibles sur demande
Plus d'informations à la page 36
Accessoires : page 39

Altre misure disponibili su richiesta
Maggiori informazioni a pagina 36
Accessori: pagina 39

CARACTÉRISTIQUES TECHNIQUES DES PLANS VASQUES CARATTERISTICHE TECNICHE DEI PIANI LAVABO

TEXTURE FINITURA

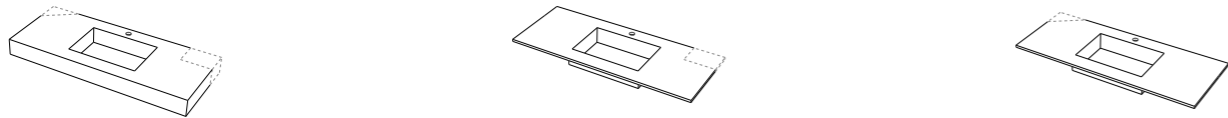
Blanc soie lisse
Bianco seta liscio



FABRIQUÉ SUR MESURE PRODUZIONE FATTA SU MISURA

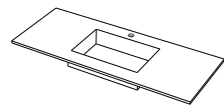
PRODUZIONE FATTA SU MISURA

Design adaptable aux mesures intermédiaires, aux coupes standard ou aux coupes spéciales permettant de surmonter les coins, les colonnes et les angles.
Design adattabile alle misure intermedie a tagli standard o tagli speciali per riporre spigolo, colonne e angoli.

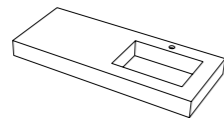


VASQUE CENTRÉE OU DÉCALÉE LAVABO CENTRATO O SPOSTATO

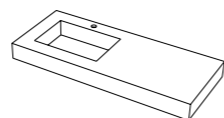
Vasque centrée / Lavabo centrato



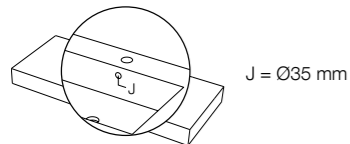
Vasque décalée à droite / Lavabo spostato a destra



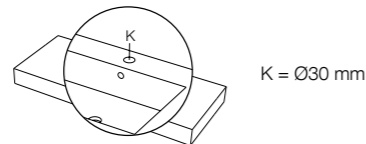
Vasque décalée à gauche / Lavabo spostato a sinistra



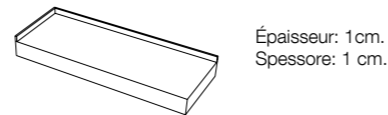
TROP-PLEIN TROPPO PIENO



TROU POUR ROBINETTERIE FORO PER RUBINETTERIA



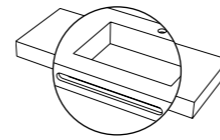
TOUPET ALZATINA



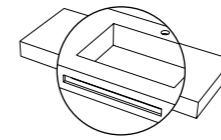
Épaisseur: 1 cm.
Spessore: 1 cm.

MODÈLE DE PORTE-SERVIETTES MODELLO DI PORTASCIUGAMANI

Standard 55 cm. 4 cm.

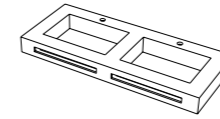
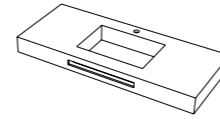


AQG 55 cm. 4 cm.



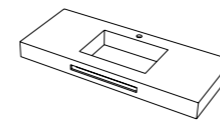
NOMBRE DE PORTE-SERVIETTES NUMERO DI PORTASCIUGAMANI

1 porte-serviettes / 1 portasciugamani 2 porte-serviettes / 2 portasciugamani

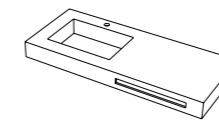


POSITION DU PORTE-SERVIETTES POSIZIONE DEL PORTASCIUGAMANI

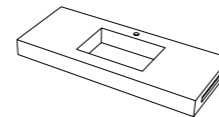
Centré / Centrato



Décalé / Spostato



Latéral / Laterale



COULEURS COLORI

Couleur standard / Colore standard



Blanco seda

Couleurs personnalisées / Colori personalizzati



Couleurs NCS
NCS colori



Couleurs RAL
RAL colori

CARACTÉRISTIQUES CARATTERISTICHE



garantie 3 ans *
garanzia 3 anni *



Nettoyage facile
Facile pulizia



Léger
Leggero



Masse pigmentée
Massa colorata



Certifié
Certificato



Fabriqué en Espagne
Fatto in Spagna



Bactériostatique
Batteriostatico



Non absorbant
Non assorbente



Installation facile
Facile installazione

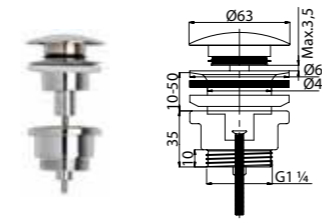
* extension de garantie optionnelle
* estensione de garanzia opzionale



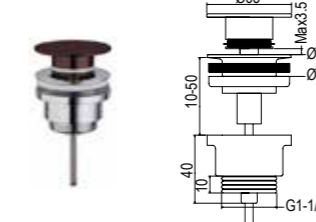
COMPLÉMENTS POUR PLANS VASQUES COMPLEMENTI PER PIANI LAVABO

VANNES VALVOLE

Universal chromé / cromata

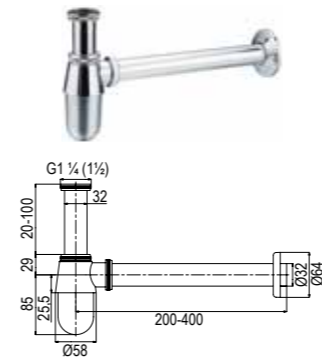


Universal couleur standard / colore standard

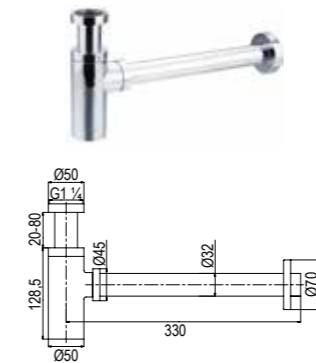


SIPHONS SIFONI

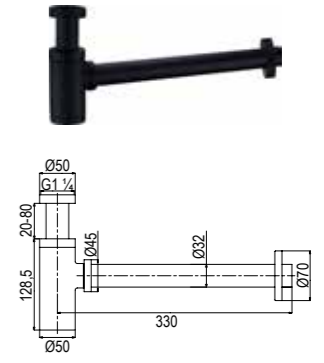
Base chromé / cromato



Minimalista chromé / cromato



Minimalista chromé / cromato



KITS KITS

Kit de réparation / Kit di riparazione



Kit de peinture / Kit di pittura



TROP-PLEIN TROPPOPIENO

Chromé / Cromato




Noir / Nero




SUPPORTS SUPPORTS


Support inoxydable / Supporto inossidabile



Support galvanisé / Supporto zincato



Support galvanisé / Supporto zincato





ÉTAGÈRES SCAFFALI



FINITION BLANCO SEDA – MESURES DISPONIBLES
FINITURA BLANCO SEDA – MISURE DISPONIBILI


	A = LONGUEUR / LUNGHEZZA (cm.)								
	41	61	81	101	121	141	161	181	201
Sans tabliers Senza pannelli	✓	✓	✓	✓	✓	✓	✓	✓	✓
Avec tabliers Con pannelli	✓	✓	✓	✓	✓	✓	✓	✓	✓

Autres dimensions disponibles sur demande

Altre misure disponibili su richiesta

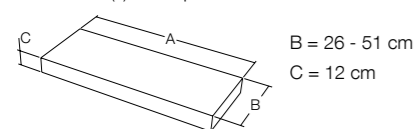
TEXTURE
FINITURA

Blanc soie lisse
Bianco seta liscio

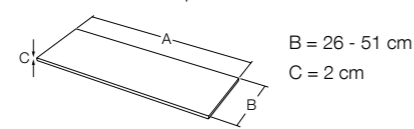


MESURES
MISURE

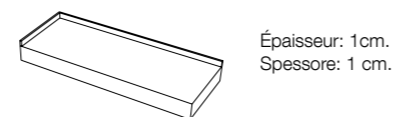
Avec tablier(s) / Con pannello/i



Sans tablier / Senza pannello

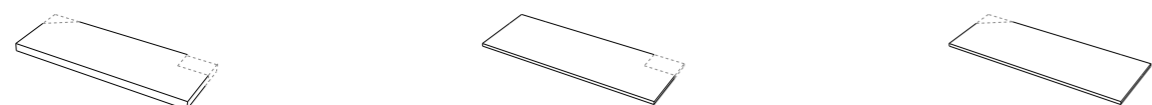


TOUPET
ALZATINA



FABRIQUÉ SUR MESURE
PRODUZIONE FATTA SU MISURA

Design adaptable aux mesures intermédiaires, aux coupes standard ou aux coupes spéciales permettant de surmonter les coins, les colonnes et les angles.
Design adattabile alle misure intermedie a tagli standard o tagli speciali per riporre spigolo, colonne e angoli.



COULEURS
COLORI

Couleur standard / Colore standard



Couleurs personnalisées / Colori personalizzati



CARACTÉRISTIQUES
CARATTERISTICHE



garantie 3 ans *
garanzia 3 anni *



Nettoyage facile
Facile pulizia



Léger
Leggero



Masse pigmentée
Massa colorata



Certifié
Certificato



Fabriqué en Espagne
Fatto in Spagna



Bactériostatique
Batteriostatico



Non absorbant
Non assorbente



Installation facile
Facile installazione

* extension de garantie optionnelle
* estensione de garanzia opzionale





STRUCTURES POUR PLANS VASQUES MOBILE PER PIANI LAVABO



STRUCTURES POUR PLANS VASQUES
MOBILE PER PIANI LAVABO

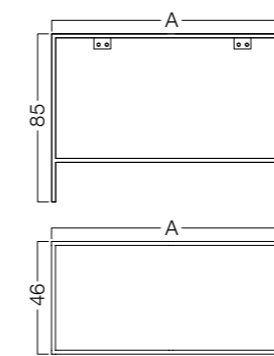
FABRIQUÉ SUR MESURE
PRODUZIONE FATTA SU MISURA

EXOS

EXOS S

Structure métallique pour poser au sol / Struttura metallica per appoggiarla a terra

MESURES
MISURE

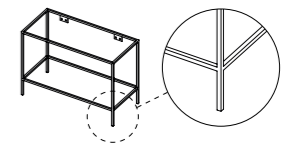


B = 46 cm C = 85 cm

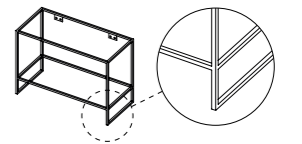
	A (cm.)			
	81	101	121	141
Sans tablette Senza ripiano	✓	✓	✓	✓
Avec tablette métallique Con ripiano metallico	✓	✓	✓	✓
Avec tablette résine Con ripiano resina	✓	✓	✓	✓

PIEDS
GAMBE

Avec pieds linear / Con gambe linear



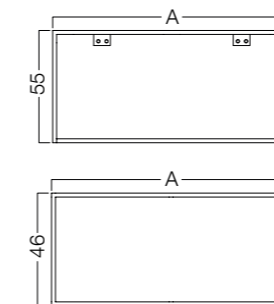
Avec pieds square / Con gambe square



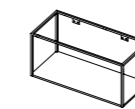
EXOS P

Structure métallique suspendue / Struttura metallica da appendere alla parete

MESURES
MISURE



B = 46 cm C = 55 cm



	A (cm.)			
	81	101	121	141
Avec tablette métallique Con ripiano metallico	✓	✓	✓	✓
Avec tablette résine Con ripiano resina	✓	✓	✓	✓

Toutes les fixations nécessaires sont incluses
Include la ferramenta corrispondente per essere
appesa alla parete

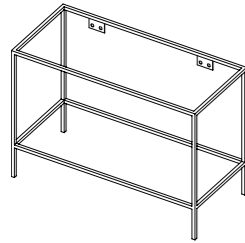
Otras medidas solicitar cotización
Pintura Epoxi antioxidante negra o blanca incluida en el precio

Other sizes available upon request
Rustproof black or white paint included in the price

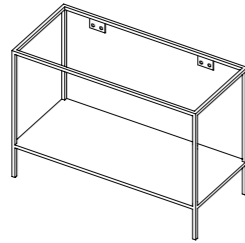
CARACTÉRISTIQUES TECHNIQUES DES MEUBLES POUR PLANS VASQUES CARATTERISTICHE TECNICHE DEI MOBILI PER PIANI LAVABO

AVEC OU SANS TABLETTE CON O SENZA RIPIANO

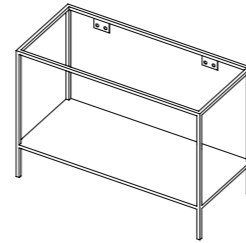
Sans tablette * / Senza ripiano *



Avec tablette métallique / Con ripiano metallico



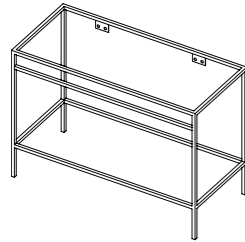
Avec tablette en résine / Con ripiano in resina



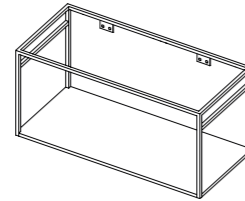
* Uniquement le modèle Exos P / * Solo il modello Exos P

PORTE-SERVIETTES FRONTAL OU LATÉRAL PORTASCIUGAMANI FRONTALE O LATERALE

Avec porte-serviettes frontal / Con portasciugamani frontale



Avec porte-serviettes latéral / Con portasciugamani laterale



COULEURS COLORI

Peinture époxy antirouille
Verniciatura epossidica antiruggine



White



Black

CARACTÉRISTIQUES CARATTERISTICHE



garantie 3 ans *
garanzia 3 anni *



Nettoyage facile
Facile pulizia



Léger
Leggero



Fabriqué en Espagne
Fatto in Spagna



Installation facile
Facile installazione



20x20 mm Épaisseur du tube en fer
Spessore del tubo di ferro

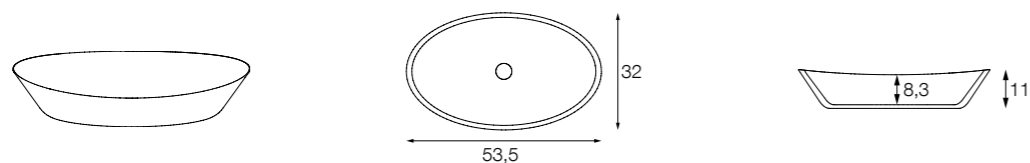
* extension de garantie optionnelle / estensione de garanzia opzionale



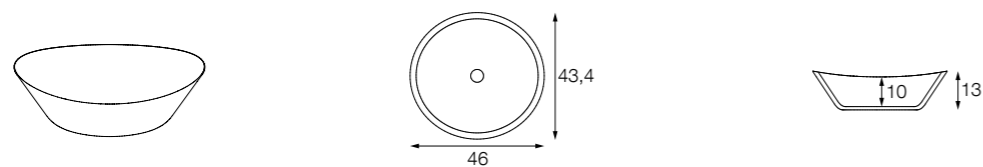


VASQUES LAVABI

NIMES E

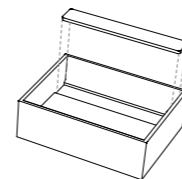


NIMES R

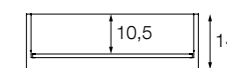
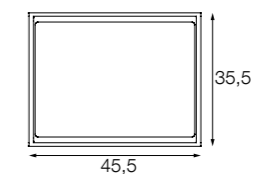
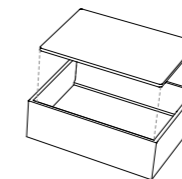


NICE s

Couvercle partiel / coperchio parziale

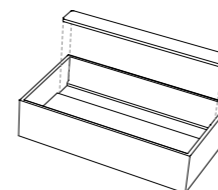


Couvercle complet / coperchio completo

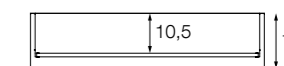
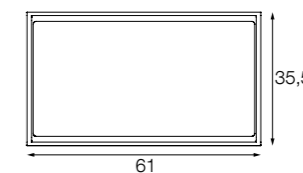
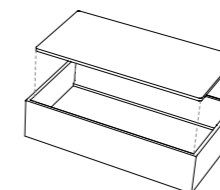


NICE L

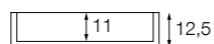
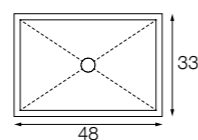
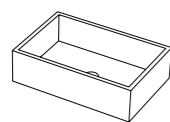
Couvercle partiel / coperchio parziale



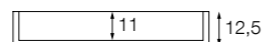
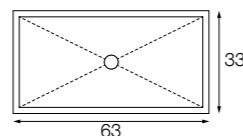
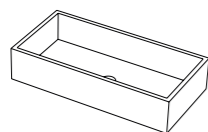
Couvercle complet / coperchio completo



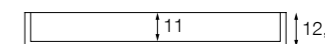
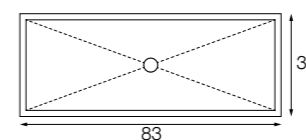
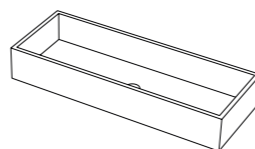
VERONA 45



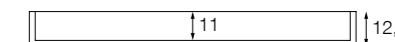
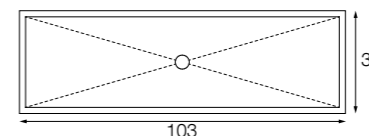
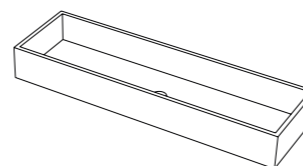
VERONA 60



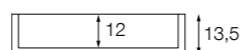
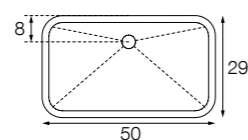
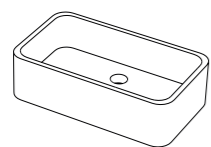
VERONA 80




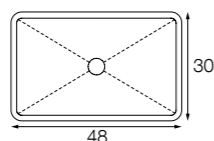
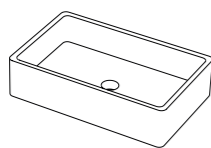
VERONA 100




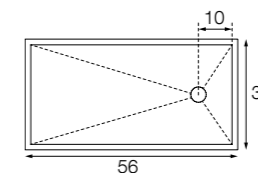
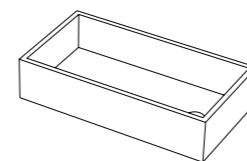
SICILIA



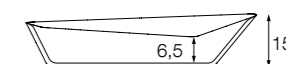
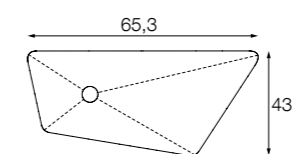
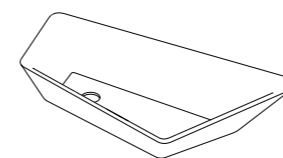
NAPOLI



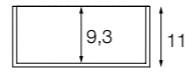
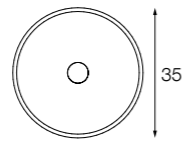
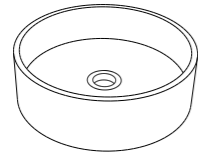
MODENA



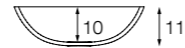
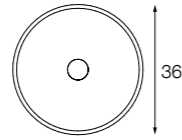
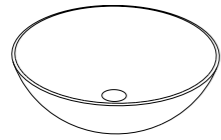
ARTEBA



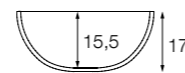
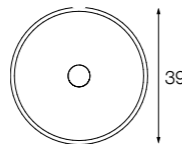
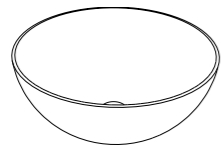
CANNES



MARSELLA S



MARSELLA L



CARACTÉRISTIQUES TECHNIQUES DES LAVABOS CARATTERISTICHE TECNICHE DEI LAVABI

COULEURS COLORI

Couleur standard / Colore standard



Blanco seda

Couleurs personnalisées / Colori personalizzati



Couleurs NCS
NCS colori



Couleurs RAL
RAL colori

CARACTÉRISTIQUES CARATTERISTICHE



garantie 3 ans *
garanzia 3 anni *



Nettoyage facile
Facile pulizia



Masse pigmentée
Massa colorata



Certifié
Certificato



Fabriqué en Espagne
Fatto in Spagna



Bactériostatique
Batteriostatico



Non absorbant
Non assorbente



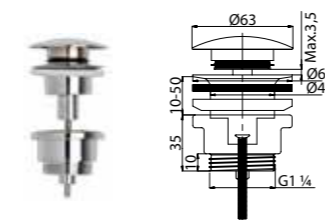
Installation facile
Facile installazione

* extension de garantie optionnelle / estensione de garanzia opzionale

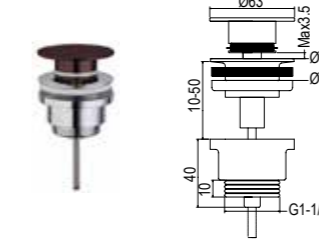
ACCESSOIRES DES LAVABOS ACCESSORI DEI LAVABI

VANNES VALVOLE

Universal chromé / cromata



Universal couleur standard / colore standard



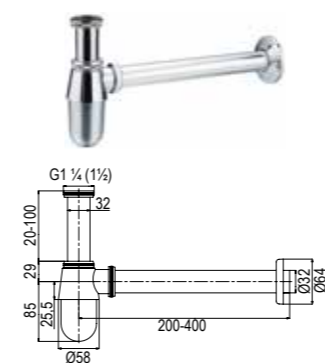
KIT KIT

Kit de réparation / Kit di riparazione

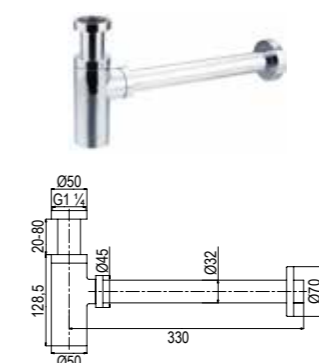


SIPHONS SIFONI

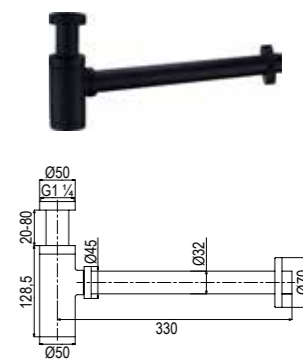
Base chromé / cromato



Minimalista chromé / cromato



Minimalista noir / nero





RECEVEURS DE DOUCHE PIATTI DOCCIA



RECEVEUR DE DOUCHE
PIATTO DOCCIA

FABRIQUÉ SUR MESURE
PRODUZIONE FATTA SU MISURA

SOFTUM

Une déclaration de style intemporelle, avec des lignes courbes élégantes et raffinées

Una dichiarazione di stile senza tempo, con linee curve eleganti e raffinate



Personnalisez votre receveur de douche en choisissant la couleur du cache de bonde
Personalizza il tuo piatto doccia scegliendo il colore del copripiletta

MESURES DISPONIBLES
MISURE DISPONIBILI

		A (cm.)										
		100	110	120	130	140	150	160	170	180	190	200
B (cm.)	70	✓	✓	✓	✓	✓	✓	✓	✓	✓	✓	✓
	80	✓	✓	✓	✓	✓	✓	✓	✓	✓	✓	✓
	90	✓	✓	✓	✓	✓	✓	✓	✓	✓	✓	✓

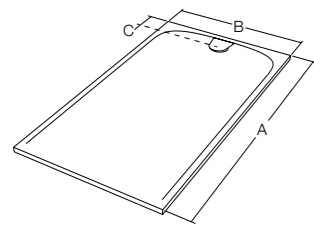
Autres accessoires et caches en résine, voir la page 112

Altri accessori e copripilette in resina, vedere pagina 112

CARACTÉRISTIQUES TECHNIQUES CARATTERISTICHE TECNICHE

TEXTURE FINITURA

Sand anti-dérapant classe 3
Sand antiscivolo classe 3



DISTANCE À LA VANNE DISTANZA DELLA VALVOLA

A = 100 - 200 cm. C = 12,5 cm.

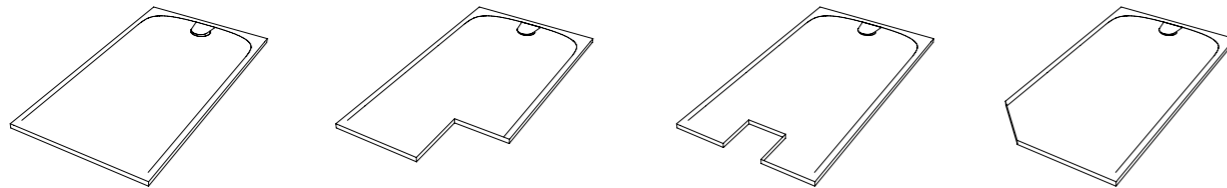
ÉPAISSEUR SPESSORE

A = 0 - 100 cm. D = 2,2 cm.
A = 101 - 120 cm. D = 2,4 cm.
A = 121 - 140 cm. D = 2,6 cm.
A = 141 - 200 cm. D = 2,8 cm.
E = 1,5 cm.




FABRIQUÉ SUR MESURE PRODUZIONE FATTA SU MISURA

Design adaptable aux mesures intermédiaires, aux coupes standard ou aux coupes spéciales permettant de surmonter les coins, les colonnes et les angles.
Design adattabile alle misure intermedie a tagli standard o tagli speciali per riporre spigolo, colonne e angoli.




COULEURS COLORI


Couleurs standard / Colori standard



Couleurs personnalisées / Colori personalizzati




CARACTÉRISTIQUES CARATTERISTICHE



LUXE

Lignes droites au caractère affirmé, alliant style et distinction

Linee dritte dal carattere deciso, sinonimo di stile e distinzione



Personnalisez votre receveur de douche en choisissant la couleur du cache de bonde
Personalizza il tuo piatto doccia scegliendo il colore del copripiletta

MESURES DISPONIBLES
MISURE DISPONIBILI

Avec grille INOX / Con griglia INOX

		A (cm.)												
		80	90	100	110	120	130	140	150	160	170	180	190	200
B (cm.)	70	✓	✓	✓	✓	✓	✓	✓	✓	✓	✓	✓	✓	✓
	80	✓	✓	✓	✓	✓	✓	✓	✓	✓	✓	✓	✓	✓
	90		✓	✓	✓	✓	✓	✓	✓	✓	✓	✓	✓	✓
	100			✓	✓	✓	✓	✓	✓	✓	✓	✓	✓	✓

Autres accessoires et grilles, voir page 112

Altri accessori e griglie, vedere pagina 112

Avec cachée en résine / Con copripiletta in resina

		A (cm.)												
		80	90	100	110	120	130	140	150	160	170	180	190	200
B (cm.)	70	✓	✓	✓	✓	✓	✓	✓	✓	✓	✓	✓	✓	✓
	80	✓	✓	✓	✓	✓	✓	✓	✓	✓	✓	✓	✓	✓
	90		✓	✓	✓	✓	✓	✓	✓	✓	✓	✓	✓	✓
	100			✓	✓	✓	✓	✓	✓	✓	✓	✓	✓	✓

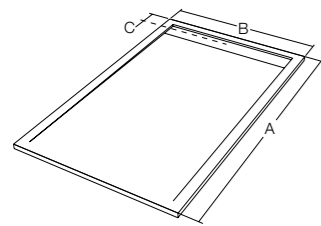
Autres accessoires et caches en résine, voir la page 112

Altri accessori e copripilette in resina, vedere pagina 112

CARACTÉRISTIQUES TECHNIQUES CARATTERISTICHE TECNICHE

TEXTURE FINITURA

Ardoise anti-dérapant classe 3
Ardesia antiscivolo classe 3



DISTANCE À LA VANNE DISTANZA DELLA VALVOLA

A = 80 - 200 cm. C = 13,5 cm.

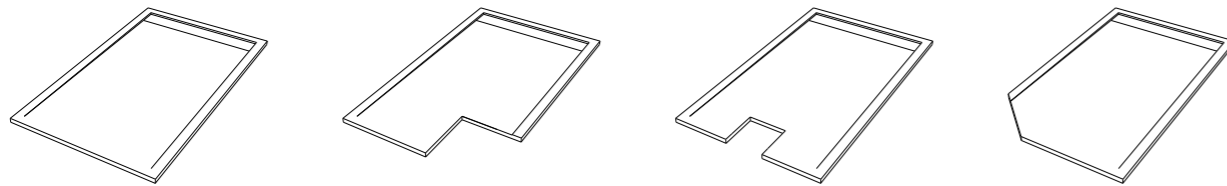
ÉPAISSEUR SPESSORE

D = 3 cm.
E = 1,5 cm.




FABRIQUÉ SUR MESURE PRODUZIONE FATTA SU MISURA

Design adaptable aux mesures intermédiaires, aux coupes standard ou aux coupes spéciales permettant de surmonter les coins, les colonnes et les angles.
Design adattabile alle misure intermedie a tagli standard o tagli speciali per riporre spigolo, colonne e angoli.




COULEURS COLORI

Couleurs standard / Colori standard



Couleurs personnalisées / Colori personalizzati



CARACTÉRISTIQUES CARATTERISTICHE





RECEVEUR DE DOUCHE
PIATTO DOCCIA

FABRIQUÉ SUR MESURE
PRODUZIONE FATTA SU MISURA

DRAINER

Receveur de douche au design avant-gardiste

Piatto doccia dal design all'avanguardia



Personnalisez votre receveur de douche en choisissant la couleur du cache de bonde
Personalizza il tuo piatto doccia scegliendo il colore del copripiiletta

MESURES DISPONIBLES MISURE DISPONIBILI

	A (cm.)											
	100	110	120	130	140	150	160	170	180	190	200	
B (cm.)	70	✓	✓	✓	✓	✓	✓	✓	✓	✓	✓	✓
80	✓	✓	✓	✓	✓	✓	✓	✓	✓	✓	✓	✓
90	✓	✓	✓	✓	✓	✓	✓	✓	✓	✓	✓	✓

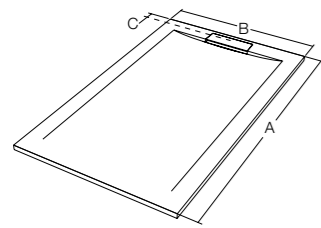
Autres accessoires et caches en résine, voir la page 112

Altri accessori e copripilette in resina, vedere pagina 112

CARACTÉRISTIQUES TECHNIQUES CARATTERISTICHE TECNICHE

TEXTURE FINITURA

Lisse anti-dérapant classe 3
Liscia antiscivolo classe 3



DISTANCE À LA VANNE DISTANZA DELLA VALVOLA

A = 100 - 200 cm. C = 6 cm.

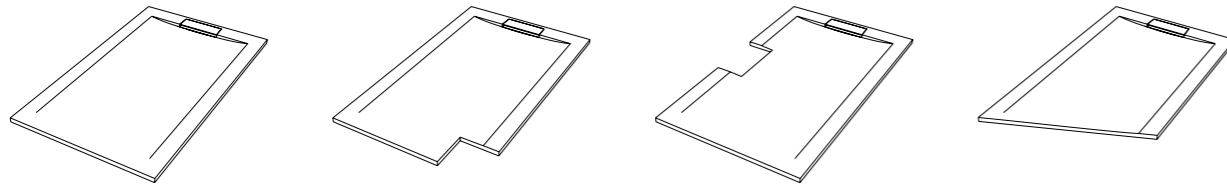
ÉPAISSEUR SPESSORE

A = 100 cm. D = 2 cm
A < 120 cm. D = 2,2 cm
A < 140 cm. D = 2,4 cm
A < 160 cm. D = 2,6 cm
A > 161 cm. D = 2,8 cm
E = 1,5 cm.




FABRIQUÉ SUR MESURE PRODUZIONE FATTA SU MISURA

Design adaptable aux mesures intermédiaires, aux coupes standard ou aux coupes spéciales permettant de surmonter les coins, les colonnes et les angles.
Design adattabile alle misure intermedie a tagli standard o tagli speciali per riporre spigolo, colonne e angoli.




COULEURS COLORI

Couleurs standard / Colori standard




Couleurs personnalisées / Colori personalizzati



CARACTÉRISTIQUES CARATTERISTICHE



* extension de garantie optionnelle / estensione de garanzia opzionale





RECEVEUR DE DOUCHE
PIATTO DOCCIA

FABRIQUÉ SUR MESURE
PRODUZIONE FATTA SU MISURA

FLAT

Notre version simple, raffinée et élégante de la texture lisse

La nostra versione semplice, raffinata ed elegante della texture liscia



MESURES DISPONIBLES
MISURE DISPONIBILI

	A (cm.)												
	80	90	100	110	120	130	140	150	160	170	180	190	200
70	✓	✓	✓	✓	✓	✓	✓	✓	✓	✓	✓	✓	✓
80	✓	✓	✓	✓	✓	✓	✓	✓	✓	✓	✓	✓	✓
90		✓	✓	✓	✓	✓	✓	✓	✓	✓	✓	✓	✓

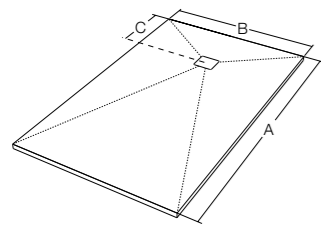
Autres accessoires et grilles, voir page 112

Altri accessori e griglie, vedere pagina 112

CARACTÉRISTIQUES TECHNIQUES CARATTERISTICHE TECNICHE

TEXTURE FINITURA

Lisse anti-dérapant classe 3
Liscia antiscivolo classe 3



DISTANCE À LA VANNE DISTANZA DELLA VALVOLA

A = 80 - 180 cm. C = 40 cm.
A = 181 - 200 cm. C = 50 cm.
Receveur de douche carré / Piatto doccia quadrato: C = 45 cm.

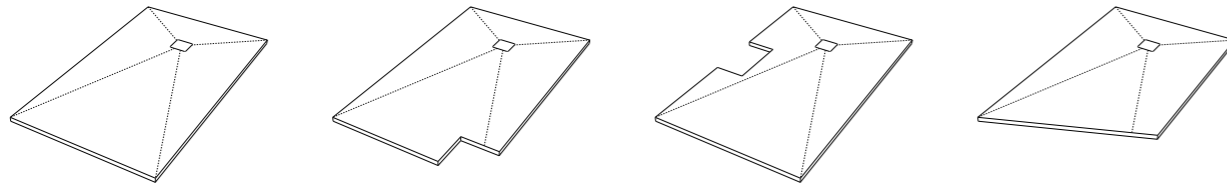
ÉPAISSEUR SPESSORE

D = 3 cm.
E = 1,5 cm.




FABRIQUÉ SUR MESURE PRODUZIONE FATTA SU MISURA

Design adaptable aux mesures intermédiaires, aux coupes standard ou aux coupes spéciales permettant de surmonter les coins, les colonnes et les angles.
Design adattabile alle misure intermedie a tagli standard o tagli speciali per riporre spigolo, colonne e angoli.




COULEURS COLORI

Couleurs standard / Colori standard



Couleurs personnalisées / Colori personalizzati



CARACTÉRISTIQUES CARATTERISTICHE



* extension de garantie optionnelle / estensione de garanzia opzionale




RECEVEUR DE DOUCHE
PIATTO DOCCIA

FABRIQUÉ SUR MESURE
PRODUZIONE FATTA SU MISURA

CLASSIC

Notre receveur de douche emblématique à texture ardoise

Il nostro iconico piatto doccia con texture effetto ardesia



MESURES DISPONIBLES
MISURE DISPONIBILI

	A (cm.)														
	80	90	100	110	120	130	140	150	160	170	180	190	200	210	220
70	✓	✓	✓	✓	✓	✓	✓	✓	✓	✓	✓	✓	✓	✓	✓
75	✓	✓	✓	✓	✓	✓	✓	✓	✓	✓	✓	✓	✓	✓	✓
80	✓	✓	✓	✓	✓	✓	✓	✓	✓	✓	✓	✓	✓	✓	✓
90		✓	✓	✓	✓	✓	✓	✓	✓	✓	✓	✓	✓	✓	✓
100			✓	✓	✓	✓	✓	✓	✓	✓	✓	✓	✓	✓	✓

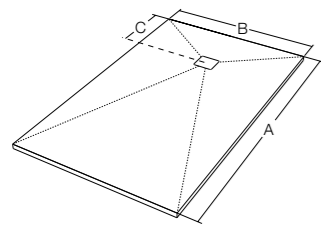
Autres accessoires et grilles, voir page 112

Altri accessori e griglie, vedere pagina 112

CARACTÉRISTIQUES TECHNIQUES CARATTERISTICHE TECNICHE

TEXTURE FINITURA

Ardoise anti-dérapant classe 3
Ardesia antiscivolo classe 3



DISTANCE À LA VANNE DISTANZA DELLA VALVOLA

A = 80 - 180 cm. C = 40 cm.
A = 181 - 220 cm. C = 50 cm.
Receveur de douche carré / Piatto doccia quadrato: C = 45 cm.

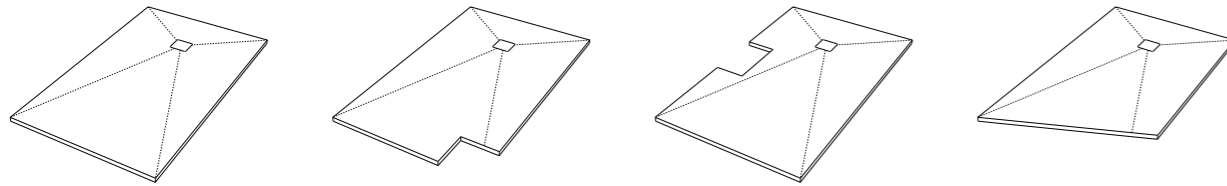
ÉPAISSEUR SPESSORE

B = 70 - 75 - 80 - 90 cm. : **B = 100 cm. :**
A < 100 cm. D = 2 cm D = 3 cm
A < 120 cm. D = 2,2 cm E = 1,5 cm.
A < 140 cm. D = 2,4 cm
A < 160 cm. D = 2,6 cm
A < 180 cm. D = 2,8 cm
A > 181 cm. D = 3 cm
E = 1,5 cm.




FABRIQUÉ SUR MESURE PRODUZIONE FATTA SU MISURA

Design adaptable aux mesures intermédiaires, aux coupes standard ou aux coupes spéciales permettant de surmonter les coins, les colonnes et les angles.
Design adattabile alle misure intermedie a tagli standard o tagli speciali per riporre spigolo, colonne e angoli.




COULEURS COLORI

Couleurs standard / Colori standard



Couleurs personnalisées / Colori personalizzati



CARACTÉRISTIQUES CARATTERISTICHE





RECEVEUR DE DOUCHE
PIATTO DOCCIA

FABRIQUÉ SUR MESURE
PRODUZIONE FATTA SU MISURA

STRUCT

Receveur de douche encadré, alliant style et fonctionnalité

Piatto doccia con cornice, che unisce stile e funzionalità



MESURES DISPONIBLES
MISURE DISPONIBILI

Receveur de douche encadré avec 4 cadres. Pour d'autres dimensions et personnalisations, voir Struct Detail.
Piatto doccia con 4 cornici. Per altre misure e personalizzazioni, vedere Struct Detail.

	A (cm.)						
	100	120	140	150	160	170	180
70	✓	✓	✓	✓	✓	✓	✓
80	✓	✓	✓	✓	✓	✓	✓
90	✓	✓	✓	✓	✓	✓	✓

Autres accessoires et grilles, voir page 112

Altri accessori e griglie, vedere pagina 112



RECEVEUR DE DOUCHE
PIATTO DOCCIA

FABRIQUÉ SUR MESURE
PRODUZIONE FATTA SU MISURA

STRUCT DETAIL

Receveur de douche Struct avec personnalisation des cadres et des dimensions

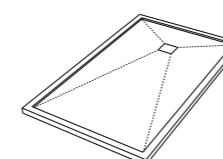
Piatto doccia Struct con personalizzazione di cornici e dimensioni



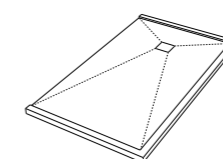
MESURES DISPONIBLES MISURE DISPONIBILI

Receveur de douche avec cadres personnalisables (1, 2, 3 ou 4 cadres) et dimensions personnalisables avec 4 cadres
Piatto doccia con cornici personalizzabili (1, 2, 3 o 4 cornici) e misure personalizzabili con 4 cornici

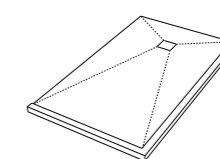
	A (cm.)														
	80	90	100	110	120	130	140	150	160	170	180	190	200	210	220
70	✓	✓	✓	✓	✓	✓	✓	✓	✓	✓	✓	✓	✓	✓	✓
75	✓	✓	✓	✓	✓	✓	✓	✓	✓	✓	✓	✓	✓	✓	✓
80	✓	✓	✓	✓	✓	✓	✓	✓	✓	✓	✓	✓	✓	✓	✓
90		✓	✓	✓	✓	✓	✓	✓	✓	✓	✓	✓	✓	✓	✓
100			✓	✓	✓	✓	✓	✓	✓	✓	✓	✓	✓	✓	✓
110				✓	✓	✓	✓	✓	✓	✓	✓	✓	✓	✓	✓
120					✓	✓	✓	✓	✓	✓	✓	✓	✓	✓	✓
130						✓	✓	✓	✓	✓	✓	✓	✓	✓	✓



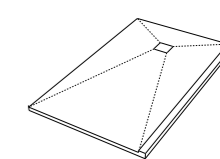
Avec 4 cadres
Con 4 cornici



Avec 3 cadres
Con 3 cornici



Avec 2 cadres
Con 2 cornici



Avec 1 cadre
Con 1 cornice

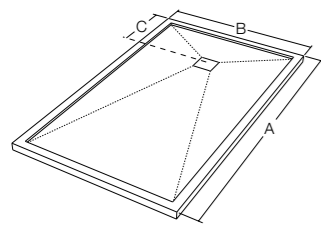
Autres accessoires et grilles, voir page 112

Altri accessori e griglie, vedere pagina 112

CARACTÉRISTIQUES TECHNIQUES CARATTERISTICHE TECNICHE

TEXTURE FINITURA

Ardoise anti-dérapant classe 3
Ardesia antiscivolo classe 3

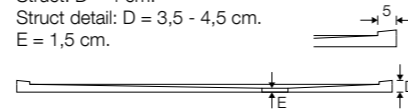


DISTANCE À LA VANNE DISTANZA DELLA VALVOLA

A = 80 - 180 cm. C = 40 cm.
A = 181 - 200 cm. C = 50 cm.
A > 201 cm. C = A / 2 (Évacuation centrée / Scarico centrato)
B > 101 cm. C = A / 2 (Évacuation centrée / Scarico centrato)
Receveur de douche carré: C = A / 2 (Évacuation centrée)
Piatto doccia quadrato: C = A / 2 (Scarico centrato)

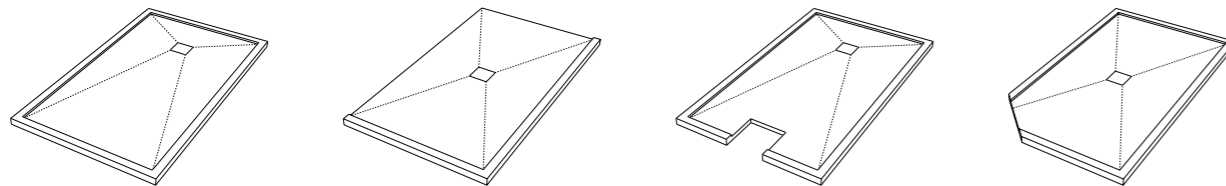
ÉPAISSEUR SPESSORE

Struct: D = 4 cm.
Struct detail: D = 3,5 - 4,5 cm.
E = 1,5 cm.




FABRIQUÉ SUR MESURE PRODUZIONE FATTA SU MISURA

Design adaptable aux mesures intermédiaires, aux coupes standard ou aux coupes spéciales permettant de surmonter les coins, les colonnes et les angles.
Design adattabile alle misure intermedie a tagli standard o tagli speciali per riporre spigolo, colonne e angoli.




COULEURS COLORI

Couleurs standard / Colori standard




Couleurs personnalisées / Colori personalizzati



CARACTÉRISTIQUES CARATTERISTICHE




* extension de garantie optionnelle / estensione de garanzia opzionale



CENTRAL

Notre receveur de douche iconique avec texture ardoise et évacuation centrale

Il nostro iconico piatto doccia con texture ardesia e scarico centrale



MESURES DISPONIBLES
MISURE DISPONIBILI

	A (cm.)														
	80	90	100	110	120	130	140	150	160	170	180	190	200	210	220
70	✓	✓	✓	✓	✓	✓	✓	✓	✓	✓	✓	✓	✓	✓	✓
80	✓	✓	✓	✓	✓	✓	✓	✓	✓	✓	✓	✓	✓	✓	✓
90		✓	✓	✓	✓	✓	✓	✓	✓	✓	✓	✓	✓	✓	✓
100			✓	✓	✓	✓	✓	✓	✓	✓	✓	✓	✓	✓	✓
110				✓	✓	✓	✓	✓	✓	✓	✓	✓	✓	✓	✓
120					✓	✓	✓	✓	✓	✓	✓	✓	✓	✓	✓
130						✓	✓	✓	✓	✓	✓	✓	✓	✓	✓

Autres accessoires et grilles, voir page 112

Altri accessori e griglie, vedere pagina 112

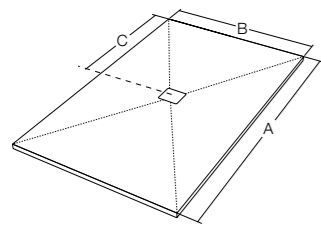
CARACTÉRISTIQUES TECHNIQUES

CARATTERISTICHE TECNICHE

TEXTURE

FINITURA

Ardoise anti-dérapant
Ardesia antiscivolo



DISTANCE À LA VANNE

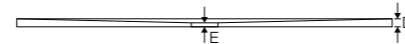
DISTANZA DELLA VALVOLA

A = 80 - 200 cm. C = A / 2 (cm.)

ÉPAISSEUR

SPESSORE

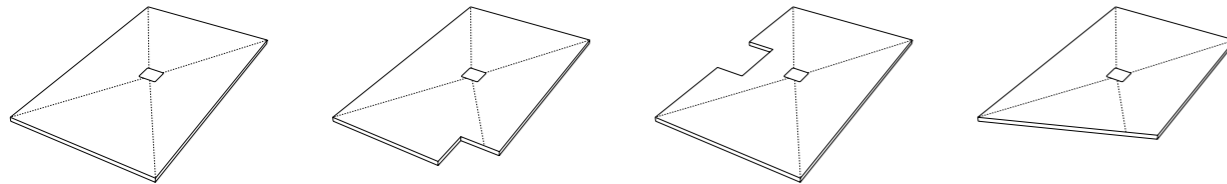
D = 3 cm.
E = 1,5 cm.



FABRIQUÉ SUR MESURE

PRODUZIONE FATTA SU MISURA


Design adaptable aux mesures intermédiaires, aux coupes standard ou aux coupes spéciales permettant de surmonter les coins, les colonnes et les angles.
Design adattabile alle misure intermedie a tagli standard o tagli speciali per riporre spigolo, colonne e angoli.




COULEURS

COLORI

Couleurs standard / Colori standard



Couleurs personnalisées / Colori personalizzati



CARACTÉRISTIQUES

CARATTERISTICHE



CE Certifié / Certificato

Anti-dérapant / Antiscivolo

Sans silice / Senza silice

* extension de garantie optionnelle / estensione de garanzia opzionale



RECEVEUR DE DOUCHE
PIATTO DOCCIA

FABRIQUÉ SUR MESURE
PRODUZIONE FATTA SU MISURA

RATIO 38 / 50 / 55

Receveur de douche semi-circulaire à texture ardoise

Piatto doccia semicircolare con texture effetto ardesia



Version courbe Roca : R38 (70 et 75 cm) et R50 (80, 90 et 100 cm)
Version courbe italienne : R55 (toutes les dimensions)

Versione curva Roca: R38 (70 e 75 cm) e R50 (80, 90 e 100 cm)
Versione curva italiana: R55 (tutte le misure)

MESURES DISPONIBLES
MISURE DISPONIBILI

	LARGO (cm.)				
	70	75	80	90	100
70	✓				
75		✓			
80			✓		
90				✓	
100					✓

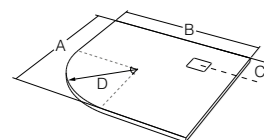
Autres accessoires et grilles, voir page 112

Altri accessori e griglie, vedere pagina 112

CARACTÉRISTIQUES TECHNIQUES CARATTERISTICHE TECNICHE

TEXTURE FINITURA

Ardoise anti-dérapant classe 3
Ardesia antiscivolo classe 3



Courbe Roca / Curva Roca
A = 0 - 75 cm. R = 38 cm.
A = 76 - 100 cm. R = 50 cm.

Courbe Italiana / Curva Italiana
A = 0 - 100 cm. R = 55 cm.

DISTANCE À LA VANNE DISTANZA DELLA VALVOLA

C = 25 cm.

ÉPAISSEUR SPESSORE

D = 2 cm.
E = 1,5 cm.



FABRIQUÉ SUR MESURE PRODUZIONE FATTA SU MISURA

Design adaptable aux mesures intermédiaires, aux coupes standard ou aux coupes spéciales permettant de surmonter les coins, les colonnes et les angles.
Design adattabile alle misure intermedie a tagli standard o tagli speciali per riporre spigolo, colonne e angoli.



COULEURS COLORI

Couleurs standard / Colori standard



White



Black



Graf




Stone



Moka



Cream



Pearl



Azure



Blush



Jade

Couleurs personnalisées / Colori personalizzati



Couleurs NCS
NCS colori



Couleurs RAL
RAL colori

CARACTÉRISTIQUES CARATTERISTICHE



garantie 3 ans *
garanzia 3 anni *



Ecofriendly
Ecofriendly



Léger
Leggero



Masse pigmentée
Massa colorata



Siphon accessible
Sifone accessibile



Fabriqué en Espagne
Fatto in Spagna



Nettoyage facile
Facile pulizia



Non absorbant
Non assorbente



Installation facile
Facile installazione



Bactériostatique
Batteriostatico



Certifié
Certificato



Anti-dérapant
Antiscivolo



Sans silice
Senza silice

* extension de garantie optionnelle / estensione de garanzia opzionale





RECEVEUR DE DOUCHE
PIATTO DOCCIA

FABRIQUÉ SUR MESURE
PRODUZIONE FATTA SU MISURA

TECH

Des designs inspirés par la nature

Design ispirati alla natura



MESURES DISPONIBLES
MISURE DISPONIBILI

	A (cm.)														
	80	90	100	110	120	130	140	150	160	170	180	190	200	210	220
70	✓	✓	✓	✓	✓	✓	✓	✓	✓	✓	✓	✓	✓	✓	✓
75	✓	✓	✓	✓	✓	✓	✓	✓	✓	✓	✓	✓	✓	✓	✓
80	✓	✓	✓	✓	✓	✓	✓	✓	✓	✓	✓	✓	✓	✓	✓
90		✓	✓	✓	✓	✓	✓	✓	✓	✓	✓	✓	✓	✓	✓
100			✓	✓	✓	✓	✓	✓	✓	✓	✓	✓	✓	✓	✓

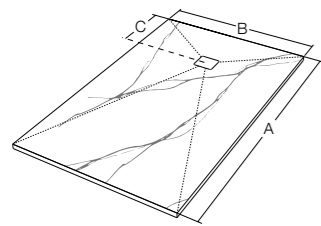
Autres accessoires et grilles, voir page 112

Altri accessori e griglie, vedere pagina 112

CARACTÉRISTIQUES TECHNIQUES CARATTERISTICHE TECNICHE

TEXTURE FINITURA

Ardoise anti-dérapant classe 3
Ardesia antiscivolo classe 3



DISTANCE À LA VANNE DISTANZA DELLA VALVOLA

A = 80 - 180 cm. C = 40 cm.
A = 181 - 200 cm. C = 50 cm.
Receveur de douche carré / Piatto doccia quadrato: C = 45 cm.

ÉPAISSEUR SPESSORE

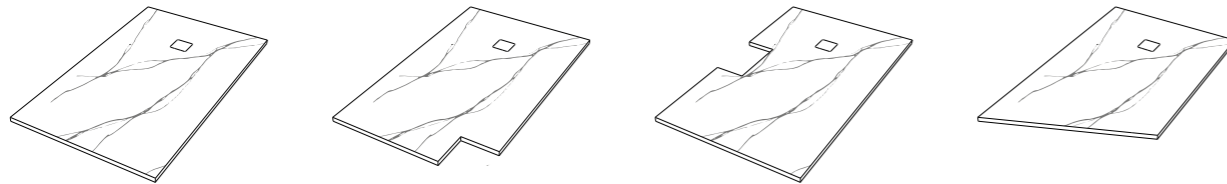
B = 70 - 75 - 80 - 90 cm. :
A < 100 cm. D = 2 cm
A < 120 cm. D = 2,2 cm
A < 140 cm. D = 2,4 cm
A < 160 cm. D = 2,6 cm
A < 180 cm. D = 2,8 cm
A > 181 cm. D = 3 cm
E = 1,5 cm.

B = 100 cm. :
D = 3 cm
E = 1,5 cm.




FABRIQUÉ SUR MESURE PRODUZIONE FATTA SU MISURA

Design adaptable aux mesures intermédiaires, aux coupes standard ou aux coupes spéciales permettant de surmonter les coins, les colonnes et les angles.
Design adattabile alle misure intermedie a tagli standard o tagli speciali per riporre spigolo, colonne e angoli.




FINITIONS TECH FINITURE TECH



Dark Cement Bone Stone Light Cement Gold Marble Black Marble White Marble Colonial Wood Black Forest

Pour les finitions TECH, veuillez consulter les pages suivantes
Per le finiture TECH, consultare le pagine seguenti




CARACTÉRISTIQUES CARATTERISTICHE

Garantie 3 ans * garanzia 3 anni *	Ecofriendly Ecofriendly	Léger Leggero	Masse pigmentée Massa colorata	Siphon accessible Sifone accessibile
Fabriqué en Espagne Fatto in Spagna	Nettoyage facile Facile pulizia	Non absorbant Non assorbente	Installation facile Facile installazione	Bactériostatique Batteriostatico
Certifié Certificato	Anti-dérapant Antiscivolo	Sans silice Senza silice	* extension de garantie optionnelle / estensione de garanzia opzionale	



DARK CEMENT



BLACK MARBLE



LIGHT CEMENT



WHITE MARBLE



BONE STONE



COLONIAL WOOD



GOLD MARBLE



BLACK FOREST



RECEVEUR DE DOUCHE
PIATTO DOCCIA

FABRIQUÉ SUR MESURE
PRODUZIONE FATTA SU MISURA

TERRAZO

Notre version du solidsurface

La nostra versione del solidsurface



MESURES DISPONIBLES
MISURE DISPONIBILI

	A (cm.)												
	80	90	100	110	120	130	140	150	160	170	180	190	200
70	✓	✓	✓	✓	✓	✓	✓	✓	✓	✓	✓	✓	✓
80	✓	✓	✓	✓	✓	✓	✓	✓	✓	✓	✓	✓	✓
90		✓	✓	✓	✓	✓	✓	✓	✓	✓	✓	✓	✓
100			✓	✓	✓	✓	✓	✓	✓	✓	✓	✓	✓

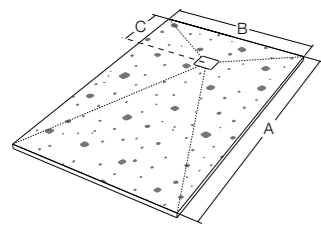
Autres accessoires et grilles, voir page 112

Altri accessori e griglie, vedere pagina 112

CARACTÉRISTIQUES TECHNIQUES CARATTERISTICHE TECNICHE

TEXTURE FINITURA

Lisse anti-dérapant classe 3
Liscia antiscivolo classe 3



DISTANCE À LA VANNE DISTANZA DELLA VALVOLA

A = 80 - 180 cm. C = 40 cm.
A = 181 - 200 cm. C = 50 cm.
Receveur de douche carré / Piatto doccia quadrato: C = 45 cm.

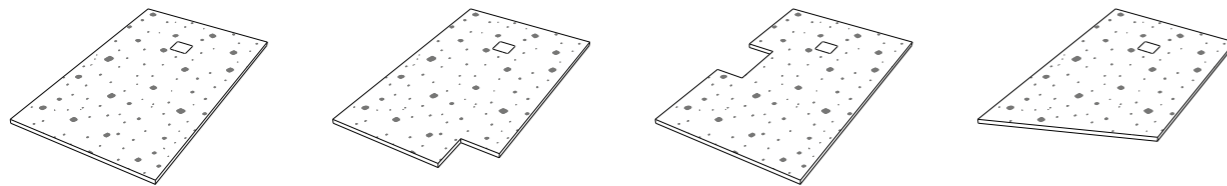
ÉPAISSEUR SPESSORE

D = 3 cm.
E = 2,8 cm.




FABRIQUÉ SUR MESURE PRODUZIONE FATTA SU MISURA

Design adaptable aux mesures intermédiaires, aux coupes standard ou aux coupes spéciales permettant de surmonter les coins, les colonnes et les angles.
Design adattabile alle misure intermedie a tagli standard o tagli speciali per riporre spigolo, colonne e angoli.



FINITIONS TERRAZZO FINITURE TERRAZZO



Pour les finitions TERRAZZO, veuillez consulter les pages suivantes
Per le finiture TERRAZZO, consultare le pagine seguenti

RENDER ASPIRACIONAL

RENDER DETALLE 1

RENDER DETALLE 2

RENDER DETALLE 3

CARACTÉRISTIQUES CARATTERISTICHE



garantie 3 ans *
garanzia 3 anni *



Ecofriendly
Ecofriendly



Léger
Leggero



Masse pigmentée
Massa colorata



Siphon accessible
Sifone accessibile



Fabriqué en Espagne
Fatto in Spagna



Nettoyage facile
Facile pulizia



Non absorbant
Non assorbente



Installation facile
Facile installazione



Bactériostatique
Batteriostatico



Certifié
Certificato



Anti-dérapant
Antiscivolo



Sans silice
Senza silice

* extension de garantie optionnelle / estensione de garanzia opzionale



AZURE
pierre noire
pietra nera



JADE
pierre grise
pietra grigia



BLUSH
pierre grise
pietra grigia



WHITE
pierre crème
pietra crema



CREAM
pierre blanche
pietra bianca



MOKA
pierre noire
pietra nera



BLACK
pierre grise
pietra grigia



GRAF
pierre grise
pietra grigia




STONE
pierre noire
pietra nera

Chaque receveur de douche fabriqué par les mains expertes de nos artisans est unique, avec une décantation naturelle de la pierre toujours différente

“Chaque pièce raconte sa propre histoire... la vôtre”

Ogni piatto doccia realizzato dalle mani esperte dei nostri artigiani è unico, con una sedimentazione naturale della pietra sempre diversa.

“Ogni pezzo racconta la propria storia... la tua”



RECEVEUR DE DOUCHE
PIATTO DOCCIA

FABRIQUÉ SUR MESURE
PRODUZIONE FATTA SU MISURA

CUSTOM

Imaginé par vous, réalisé par nous

Progettato da te e creato da noi



MODÈLE PERSONNALISABLE
MODELLO PERSONALIZZABILE



CARACTÉRISTIQUES TECHNIQUES CARATTERISTICHE TECNICHE

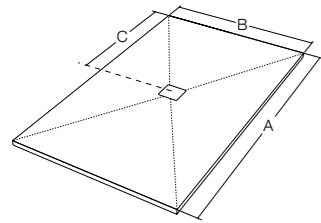
TEXTURE FINITURA

Design avec deux options de texture
Design con due opzioni di finitura

Lisse anti-dérapant classe 3
Liscia antiscivolo classe 3



Ardoise anti-dérapant classe 3
Ardesia antiscivolo classe 3



DISTANCE À LA VANNE DISTANZA DELLA VALVOLA

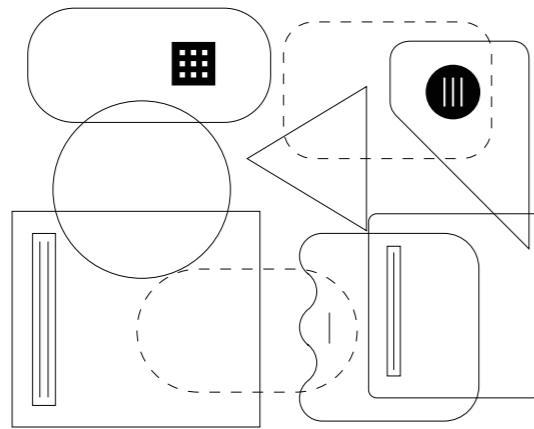
A B C = Mesures ajustables / Misure regolabili

ÉPAISSEUR SPESSORE

D = 3 cm.
E = 3 - 4 cm.

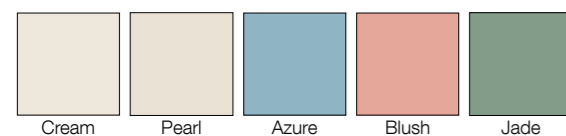



PERSONNALISEZ VOTRE RECEVEUR DE DOUCHE PERSONALIZZA IL TUO PIATTO DOCCIA



COULEURS ET FINITIONS COLORI E FINITURE

Couleurs standard / Colori standard



Couleurs personnalisées / Colori personalizzati



Couleurs NCS
NCS colori



Couleurs RAL
RAL colori

Finitions / Finiture




Finitions TECH
Finiture TECH



Finitions TERRAZZO
Finiture TERRAZZO

Pour consulter les finitions TECH et TERRAZZO, voir pages 100 et 106
Per le finiture TECH e TERRAZZO, consultare le pagine 100 e 106



CARACTÉRISTIQUES CARATTERISTICHE



garantie 3 ans *
garanzia 3 anni *



Ecofriendly
Ecofriendly



Léger
Leggero



Masse pigmentée
Massa colorata



Siphon accessible
Sifone accessibile



Fabriqué en Espagne
Fatto in Spagna



Nettoyage facile
Facile pulizia



Non absorbant
Non assorbente



Installation facile
Facile installazione



Bactériostatique
Batteriostatico



Certifié
Certificato



Anti-dérapant
Antiscivolo



Sans silice
Senza silice

* extension de garantie optionnelle / estensione de garanzia opzionale

COMPLÉMENTS POUR RECEVEURS DE DOUCHE COMPLEMENTI PER PIATTI DOCCIA

GRILLES GRIGLIE

CLASSIC, FLAT, STRUCT, CENTRAL, RATIO, CUSTOM

Les grilles sont disponibles dans toutes les couleurs et finitions
Le griglie sono disponibili in tutti i colori e finiture



* Couleurs standard incluses dans le catalogue. Pour les couleurs ou finitions personnalisées, consulter l'usine.
* Colori standard inclusi a catalogo. Per colori o finiture personalizzate, consultare la fabbrica.

SOFTUM

Les caches sont disponibles dans toutes les couleurs *
Le copripilette sono disponibili in tutti i colori *



DRAINER

Les caches en résine sont disponibles dans toutes les couleurs *
Le copripilette in resina sono disponibili in tutti i colori *



LUXE

Les grilles et les cache-bondes en résine sont disponibles dans toutes les couleurs.
Le griglie e le copripilette in resina sono disponibili in tutti i colori.

Largueur du receveur Larghezza piatto doccia	Grille INOX Griglia INOX	Grille laquée Griglia verniciata	Grille PVD Griglia PVD	Cache laqué en résine Copripiletta verniciata
B = 70 cm.	✓	✓	✓	✓
B = 80 cm.	✓	✓	✓	✓
B = 90 cm.	✓	✓	✓	✓
B = 100 cm.	✓	✓	✓	✓

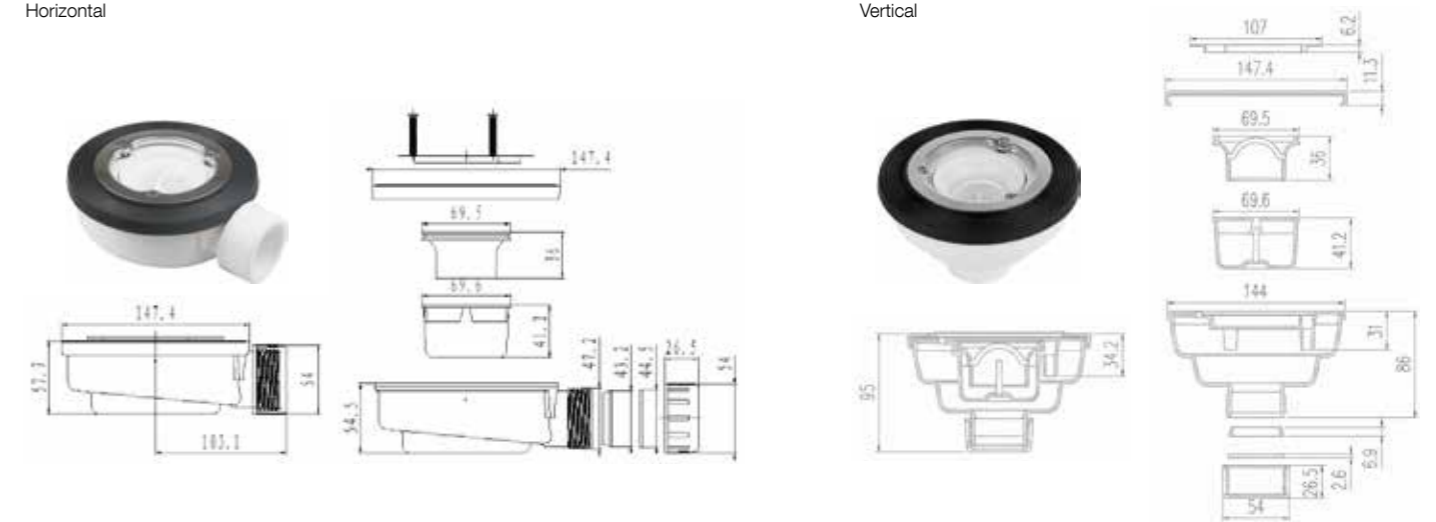
* Couleurs standard incluses dans le catalogue. Pour les couleurs ou finitions personnalisées, consulter l'usine.
* Colori standard inclusi a catalogo. Per colori o finiture personalizzate, consultare la fabbrica.

COMPLÉMENTS POUR RECEVEURS DE DOUCHE COMPLEMENTI PER PIATTI DOCCIA

VANNES VALVOLE

Horizontal

Vertical



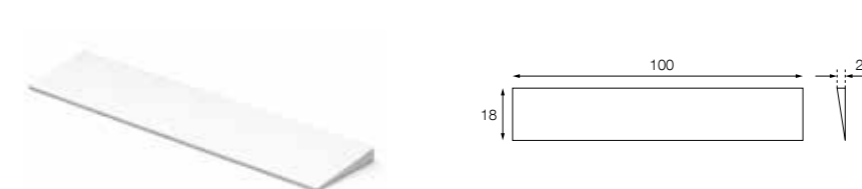
KITS KITS


Kit de réparation / Kit di riparazione

Kit de peinture / Kit di pittura



RAMPE D'ACCÈS RAMPA DI ACCESSO





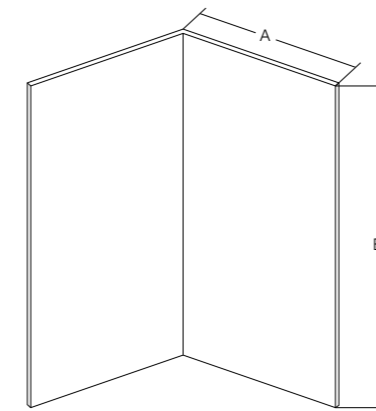
PANNEAUX MURAUX PANNELLI DI REVESTIMENTO



PANNEAUX MURAUX
PANNELLI DI REVESTIMENTO

FABRIQUÉ SUR MESURE
PRODUZIONE FATTA SU MISURA

PANELES

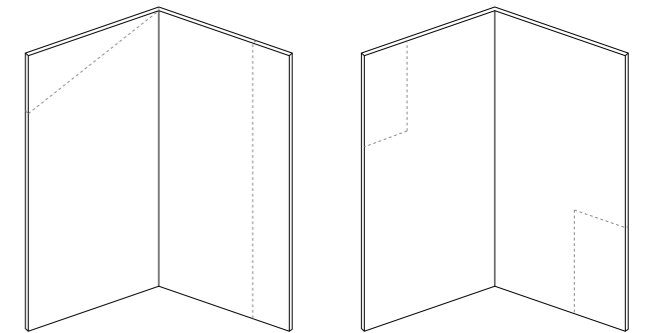


A = 123 cm.
B = 280 cm.

Épaisseur / Spessore:
4 mm.

FABRIQUÉ SUR MESURE
PRODUZIONE FATTA SU MISURA

Diseño adaptable a medidas intermedias a la estándar o a cortes especiales para salvar esquinas, pilares y ángulos.
Adaptable design to intermediate measures to the standard or to special cuts to save the corners, columns and angles.



TEXTURE
FINITURE



lisse
liscia

COULEURS ET FINITIONS
COLORI E FINITURE

Couleur / Colore Finitions / Finiture



Pour les finitions, veuillez consulter les pages suivantes
Per le finiture, consultare le pagine seguenti

CARACTÉRISTIQUES
CARATTERISTICHE



garantie 3 ans *
garanzia 3 anni *



Ecofriendly
Ecofriendly



Léger
Leggero



Masse pigmentée
Massa colorata



Certifié
Certificato



Fabriqué en Espagne
Fatto in Spagna



Nettoyage facile
Facile pulizia



Non absorbant
Non assorbente



Installation facile
Facile installazione



Bactériostatique
Batteriostatico



Sans silice
Senza silice



4 mm
Épaisseur
Spessore

* extension de garantie optionnelle / estensione de garanzia opzionale



CONCRETE



MIST



CALACATA GOLD



VEIN

CERTIFICATIONS CERTIFICAZIONI

RECEVEURS DE DOUCHE COULEUR STANDARD
PIATTI DOCCIA COLORE STANDARD



CERTIFICAT **EN 14527:2016**

Type de norme :
Receveurs de douche à usage domestique.

Essai(s) certifié(s) :

Substances testées	Durée d'exposition	Statut
Acide acétique (10%)	2h	Convient
Hydroxyde de sodium (5%)	2h	Convient
Éthanol (70%)	2h	Convient
Javel	24h	Convient
Bleu de méthylène (1%)	2h	Convient

CERTIFICATO **EN 14527:2016**

Tipo di norma:
Piatti doccia per uso domestico.

Prova(e) certificata(e):

Sostanze testate	Tempo di esposizione	Stato
Acido acetico (10%)	2h	Adatto
Idrossido di sodio (5%)	2h	Adatto
Etanolo (70%)	2h	Adatto
Candeggina	24h	Adatto
Blu di metilene (1%)	2h	Adatto

CERTIFICAT **ISO EN ISO2812-3**

Type de norme :
Peintures et vernis. Détermination de la résistance aux liquides.

Essai(s) certifié(s) :

Substances testées	Durée d'exposition	Statut
Acide chlorhydrique	24h	Convient
Viakal	24h	Convient
Nettoyant multi-usages Sanytol	24h	Convient
Dégraissant KH7	24h	Convient
Ammoniaque	24h	Convient
Peroxyde d'hydrogène	24h	Convient
Acétone	1 min	Convient
Alcool isopropylique	2 min	Convient
Teinture capillaire	5 min	Convient

CERTIFICATO **ISO EN ISO2812-3**

Tipo di norma:
Pitture e vernici. Determinazione della resistenza ai liquidi.

Prova(e) certificata(e):

Sostanze testate	Tempo di esposizione	Stato
Acido cloridrico	24h	Adatto
Viakal	24h	Adatto
Detergente multiuso Sanytol	24h	Adatto
Sgrassatore KH7	24h	Adatto
Ammoniacca	24h	Adatto
Perossido di idrogeno	24h	Adatto
Acetone	1 min	Adatto
Alcol isopropilico	2 min	Adatto
Tintura per capelli	5 min	Adatto

CERTIFICAT **UNE 56867:2002**

Type de norme :
Meubles de salle de bains. Essais des revêtements de surface.

Essai(s) certifié(s) :

Substances testées	Durée d'exposition	Statut
Barre de rouge à lèvres	16h	Convient
Hydroxyde de sodium (25 %)	10 min	Convient
Peroxyde d'hydrogène (30 %)	10 min	Convient
Cirage pour chaussures	10 min	Convient
Détachant	16h	Convient
Dentifrice	16h	Convient

CERTIFICATO **UNE 56867:2002**

Tipo di norma:
Mobili da bagno. Prove dei rivestimenti superficiali.

Prova(e) certificata(e):

Sostanze testate	Tempo di esposizione	Stato
Rossetto	16h	Adatto
Idrossido di sodio (25%)	10 min	Adatto
Perossido di idrogeno (30%)	10 min	Adatto
Lucido da scarpe	10 min	Adatto
Smacchiatore	16h	Adatto
Dentifricio	16h	Adatto

CERTIFICAT **UNE 56875:2021**

Type de norme :
Meubles de cuisine. Spécifications, exigences et méthodes d'essai des revêtements de surface.

Essai(s) certifié(s) :

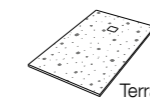
Substances testées	Durée d'exposition	Statut
Liquide vaisselle	24h	Convient
Eau de Javel (12 %)	24h	Convient
Lessive en poudre	24h	Convient
Savon liquide	24h	Convient
Nettoyant pour sols	24h	Convient
Produit nettoyant pour meubles	24h	Convient
Huile d'olive	24h	Convient
Vin rouge	24h	Convient
Boissons gazeuses	24h	Convient
Café	24h	Convient
Thé	24h	Convient
Lait entier	24h	Convient

CERTIFICATO **UNE 56875:2021**

Tipo di norma:
Mobili da cucina. Specifiche, requisiti e metodi di prova dei rivestimenti superficiali.

Prova(e) certificata(e):

Sostanze testate	Tempo di esposizione	Stato
Detersivo per piatti	24h	Adatto
Candeggina (12%)	24h	Adatto
Detersivo in polvere	24h	Adatto
Sapone liquido	24h	Adatto
Detergente per pavimenti	24h	Adatto
Detergente per mobili	24h	Adatto
Olio d'oliva	24h	Adatto
Vino rosso	24h	Adatto
Bibite gassate	24h	Adatto
Caffè	24h	Adatto
Tè	24h	Adatto
Latte intero	24h	Adatto



RÉSISTANCE DES SURFACES TERRAZZO ET TECH
RESISTENZA DELLE SUPERFICI TERRAZZO E TECH



CONDICIONES GÉNÉRALES

COMMANDES :

Toutes les commandes doivent toujours être envoyées par écrit à notre service commercial par courrier électronique (ventas@aqgbathrooms.com) afin d'éviter tout type d'erreur ou de malentendu.

MODIFICATIONS OU ANNULATIONS DE COMMANDES :

Les annulations ou modifications dans les commandes d'articles à mesure ou de couleurs spéciales ne seront pas acceptées une fois qu'ils sont entrés en production. Pour savoir si la commande est en cours de production, le client doit contacter notre service commercial par courrier électronique.

LES PRIX:

Les prix de notre tarif sont considérés comme des prix de vente conseillés avant taxes. Les prix de vente appliqués sur la facture seront ceux du tarif en vigueur au moment de la réception de la commande.

Ces prix peuvent être sujets à changement pour des raisons de considération différente, auquel cas vous serez informé au temps voulu.

DÉLAIS DE LIVRAISON:

Nos délais de livraison sont approximatifs et ne peuvent faire l'objet d'aucune réclamation, sauf convention contraire.

RETOUR DE LA MARCHANDISE:

La société n'acceptera aucun retour de marchandise sans l'autorisation préalable de notre service commercial. En cas de retour de la marchandise, celle-ci doit être retournée dans son emballage d'origine. Les retours de couleurs spéciales ou d'articles à mesure ne seront pas acceptés.

EMBALLAGE ET TRANSPORT:

Les produits sont livrés correctement emballés, adéquats et résistants au transport.

Le client doit informer dans un délai maximum de 24 heures en cas de réception de matériel endommagé à la fois dans les articles et dans l'emballage des mêmes en raison du transport.

Il faudra envoyer une communication écrite dûment documentée, avec le matériel graphique approprié, à la fois à l'usine et à l'agence de transport.

Au cas où le client ne signalerait pas la réclamation dans les 24 heures, la société ne saurait être tenue pour responsable de toute réclamation, car le transporteur marquant ce délai maximum de 24 heures pour la communication des incidents.

GARANTIE:

AQG Bathrooms garantit tous ses produits contre les éventuels défauts imputables au processus de fabrication pendant une période de 3 ans.

Afin d'exercer les droits offerts par cette garantie, il sera essentiel que le client présente le reçu d'achat à l'utilisateur final à la date de vente du produit.

C'est très IMPORTANT avant l'installation du produit : assurez-vous que la couleur, la taille, la mesure, la texture et le modèle sont corrects, vérifiez qu'il se draine correctement dans les produits correspondants et vérifiez qu'il n'y a pas de type d'anomalie ou de dommage, car aucune revendication n'est acceptée sur le produit une fois installé.

Notre responsabilité se limitera uniquement et exclusivement à remplacer le produit défectueux et ne couvre en aucun cas des frais supplémentaires (frais occasionnés par des travaux de réparation, d'installation, ...), qui seront à la charge du consommateur.

EXCLUS DE LA GARANTIE:

Les dommages causés à la surface par l'utilisation de produits de nettoyage inappropriés, la dureté de l'eau ou par l'usure naturelle du produit, ainsi que ceux causés par les chocs et les impacts ne sont pas couverts par la garantie.

La garantie ne sera plus valable en raison d'un stockage inapproprié, d'une installation incorrecte et de la négligence dans la manipulation de tout article.

Les défauts résultant d'une utilisation ou d'une maintenance négligente ou inadéquate de l'article sont exclus de cette garantie.

COULEURS:

Il peut exister des différences subtiles entre les images des produits, les échantillons de finitions et le produit livré en termes de tonalité des couleurs et d'apparence. Ces différences ne peuvent jamais être un motif de plainte.

DIMENSION: (tolérance dimensionnelle)

En raison de la contraction de notre masse dans le processus de séchage, nos produits peuvent varier de 0,7% par rapport aux dimensions demandées.

PRODUITS:

Nos produits peuvent être modifiés totalement ou partiellement, sans préavis, au profit de l'article. La documentation de ce catalogue, les photographies, les descriptions et les schémas techniques ont une valeur indicative, de sorte que le client ne pourra pas s'abriter à ceux en cas de désaccord avec le produit fourni.

ACCEPTATION DE CONDITIONS :

Toute demande reçue implique l'acceptation de ces conditions, sauf si d'autres ont été convenues par écrit.

PROPRIÉTÉ INTELLECTUELLE:

Toutes les images et illustrations contenues dans ce catalogue sont la propriété d'AQG Bathrooms ou de leurs propriétaires respectifs. L'utilisation de la même chose à des tiers n'est pas autorisée sans l'autorisation expresse de notre société ou des propriétaires respectifs du contenu.

GENERAL CONDITIONS

ORDINI:

Tutti gli ordini devono sempre essere inviati per iscritto al nostro ufficio commerciale via e-mail (ventas@aqgbathrooms.com) al fine di evitare qualsiasi tipo di errore o incomprensione.

MODIFICHE O CANCELLAZIONI DI ORDINI:

Non si accetteranno cancellazioni o modifiche in ordini di articoli personalizzati o con colori speciali una volta questi siano già entrati in produzione. Per sapere se l'ordine è in fase di produzione, il cliente deve contattare il nostro ufficio commerciale via email.

PREZZI:

I prezzi del nostro catalogo sono considerati prezzi netti di tasse raccomandati per clienti al dettaglio. I prezzi di vendita applicati in fattura saranno quelli del valore corrente al momento della ricezione dell'ordine.

Questi prezzi possono essere soggetti a modifiche per motivi di diversa considerazione, nel qual caso si avviserà tempestivamente.

TEMPI DI CONSEGNA:

I nostri tempi di consegna sono approssimativi e non possono essere oggetto di reclami, a meno che non vi sia un accordo a riguardo.

RITORNO MERCE:

La società non accetterà alcuna restituzione di merce senza previa autorizzazione da parte del nostro reparto commerciale. In caso di restituzione di una merce essa deve essere restituita nella sua confezione originale. Non si accettano restituzioni di colori speciali o articoli su misura.

IMBALLAGGIO E TRASPORTO:

I prodotti vengono consegnati correttamente, imballati adeguatamente e resistenti al trasporto.

Il cliente dovrà informare entro massimo 24 ore in caso di ricevere materiale con danni di trasporto sia negli articoli che nella confezione degli stessi. Si dovrà comunicare direttamente e per iscritto alla fabbrica e all'agenzia di trasporti allegando la documentazione grafica opportuna.

Nel caso in cui il cliente non reclami entro 24 ore, la compagnia non sarà più responsabile della restituzione, dal momento che il corriere segna come periodo massimo 24 ore per la comunicazione di incidenti.

GARANZIA:

AQG Bathrooms garantisce tutti i suoi prodotti contro eventuali difetti imputabili al processo di fabbricazione durante un periodo di 3 anni.

Al fine di poter sfruttare questa garanzia, sarà essenziale per il cliente presentare la ricevuta di acquisto rilasciata all'utente finale nella data di vendita del prodotto.

È MOLTO IMPORTANTE prima di installare il prodotto: assicurarsi che il colore, le dimensioni, la misura, la finitura e il modello siano corretti, verificare che scarichi correttamente nei prodotti in questione e controllare che non vi sia alcuna anomalia o danno dato che non si accettano reclami sul prodotto già installato.

La nostra responsabilità sarà limitata unicamente ed esclusivamente a sostituire il prodotto difettoso e in nessun caso coprirà spese aggiuntive (spese causate da lavori di riparazione, installazione, ...), che saranno a carico del consumatore.

ESCLUSO DALLA GARANZIA:

I danni causati sulla superficie dell'articolo dati dall'utilizzo improprio di prodotti per la pulizia, durezza dell'acqua o usura del prodotto, così come quelli causati a seguito di urti e impatti non sono coperti dalla garanzia.

La garanzia non sarà più valida in caso di magazzinaggio inadeguato, installazione errata e negligenza nel trattamento di qualsiasi articolo.

Difetti causati da uso negligente o manutenzione inadeguata dell'articolo sono esclusi da questa garanzia.

COLORI:

Ci possono essere sottili differenze tra le immagini dei prodotti, i campioni di finiture e il prodotto consegnato in termini di tonalità dei colori e dell'aspetto. Queste differenze non potranno essere motivo di lamentela.

DIMENSIONE: (tolleranza dimensionale)

A causa della possibile contrazione della massa durante il processo di asciugatura, i nostri prodotti possono avere una variazione dello 0,7% rispetto alle dimensioni richieste.

PRODOTTI:

I nostri prodotti possono essere modificati totalmente o parzialmente, senza preavviso, a beneficio dell'articolo. La documentazione di questo catalogo, le fotografie, le descrizioni e le schede tecniche hanno valore indicativo, di conseguenza il cliente non potrà far riferimento e essi in caso di disaccordo con il prodotto fornito.

ACCETTAZIONE DELLE CONDIZIONI:

Qualsiasi richiesta ricevuta implica l'accettazione di queste condizioni, tranne nel caso in cui altre siano state accettate per iscritto.

PROPRIETÀ INTELLETTUALE:

Tutte le immagini e le illustrazioni contenute in questo catalogo sono di proprietà de AQG Bathrooms o dei rispettivi proprietari. L'uso delle stesse a terzi non è consentito senza l'espressa autorizzazione della nostra azienda o dei rispettivi proprietari dei contenuti.

